

平成 20 (2008) 年 度

水 道 事 業 統 計 年 報
工 業 用 水 道 事 業

(平成20年4月1日から平成21年3月31日まで)

横 浜 市 水 道 局

水道事業

水道事業

目次

| | | |
|----|-----------------|----|
| 1 | 取水量・ろ過水量及び給水量 | 1 |
| 2 | 電力消費量 | 3 |
| 3 | 給水現況表 | 3 |
| 4 | 各種水量比較表 | 4 |
| 5 | 料金調定状況 | 6 |
| 6 | 水道料金領納別戸数調 | 7 |
| 7 | 収入及び支出状況 | 7 |
| 8 | 貯蔵品受払表 | 8 |
| 9 | 契約状況 | 8 |
| 10 | 漏水防止作業成績表 | 9 |
| 11 | 職員配置表 | 10 |
| 12 | 職員基準給 | 11 |
| 13 | 量水器現況表 | 12 |
| 14 | 断水件数及び運搬給水件数(量) | 14 |
| 15 | 各種水道管延長 | 16 |
| 16 | 各種工事実施状況 | 17 |
| 17 | 消火栓・仕切弁等現況表 | 17 |
| 18 | 水源気象 | 18 |
| 19 | 薬品使用状況 | 19 |
| 20 | 水質試験成績表 | 21 |
| 21 | 残留塩素 | 23 |

(工業用水道事業は24ページ以降に収録)

1 取水量・ろ過量及び給水量

(1) 取水量

(単位：m3)

| 月 別 | 系統別 | 道 志 川 | | 相 模 湖 | | 馬 入 川 | | | 相 模 川 | | 計 |
|-------------|-------------|--------------|---------------|-------------|---------------|--------------|---------------|---------------|----------------|--|---|
| | 取水地点 | 青 山 | | 谷 ケ 原 | | 寒 川 | | | 寒 川 企 業 団 | | |
| | | 上 水 | 工 水 | 上 水 | 工 水 | 横 須 賀 | | | | | |
| 4 | | 5,184,000 | 6,189,000 | 2,451,000 | 12,794,000 | 2,330,300 | 2,635,000 | 6,870,000 | 31,583,300 | | |
| 5 | | 5,356,800 | 7,527,300 | 2,532,700 | 13,503,300 | 2,294,700 | 2,891,900 | 7,099,000 | 34,106,700 | | |
| 6 | | 5,184,000 | 7,629,000 | 2,451,000 | 13,207,300 | 2,304,800 | 2,796,700 | 7,647,000 | 33,572,800 | | |
| 7 | | 5,356,800 | 7,750,000 | 2,666,000 | 14,704,400 | 2,243,100 | 3,240,400 | 8,007,300 | 35,960,700 | | |
| 8 | | 5,356,800 | 7,750,000 | 2,666,000 | 13,984,800 | 2,768,700 | 3,277,900 | 8,007,300 | 35,804,200 | | |
| 9 | | 5,184,000 | 7,500,000 | 2,580,000 | 13,534,900 | 2,493,700 | 2,931,000 | 7,749,000 | 34,223,600 | | |
| 10 | | 5,356,800 | 7,883,300 | 2,532,700 | 13,775,800 | 2,312,100 | 2,739,700 | 7,498,900 | 34,600,400 | | |
| 11 | | 5,184,000 | 7,753,000 | 2,451,000 | 13,057,000 | 2,037,100 | 1,359,900 | 6,764,000 | 31,842,000 | | |
| 12 | | 72,000 | 11,295,300 | 2,532,700 | 13,036,200 | 2,418,100 | 0 | 6,820,200 | 29,354,300 | | |
| 1 | | 0 | 10,954,600 | 2,399,400 | 13,131,600 | 2,195,400 | 0 | 6,454,200 | 28,681,000 | | |
| 2 | | 0 | 9,630,800 | 2,167,200 | 12,162,000 | 1,857,700 | 0 | 5,829,600 | 25,817,700 | | |
| 3 | | 0 | 10,453,300 | 2,214,700 | 13,533,100 | 2,099,100 | 0 | 6,454,200 | 28,300,200 | | |
| 計 | | 42,235,200 | 102,315,600 | 29,644,400 | 160,424,400 | 27,354,800 | 21,872,500 | 85,200,700 | 383,846,900 | | |
| 前 年 比 | 19年度 | 61,922,700 | 97,132,200 | 30,039,800 | 145,244,800 | 27,645,900 | 36,693,500 | 86,199,500 | 398,678,900 | | |
| | 20年度増△減 | △ 19,687,500 | 5,183,400 | △ 395,400 | 15,179,600 | △ 291,100 | △ 14,821,000 | △ 998,800 | △ 14,832,000 | | |
| | 19年度を100として | 68.2 | 105.3 | 98.7 | 110.5 | 98.9 | 59.6 | 98.8 | 96.3 | | |
| 1 | か 月 平 均 | 3,519,600 | 8,526,300 | 2,470,367 | 13,368,700 | 2,279,567 | 1,822,708 | 7,100,058 | 31,987,242 | | |
| 1 | 日 平 均 | 115,713 | 280,315 | 81,218 | 439,519 | 74,945 | 59,925 | 233,427 | 1,051,635 | | |
| 1 | 日 最 大 | 4/ 1 172,800 | 12/ 4 374,300 | 7/ 1 86,000 | 7/24 511,400 | 8/ 1 90,700 | 10/ 8 136,400 | 7/ 1 258,300 | 8/20 1,219,800 | | |
| 1 | 日 最 小 | 12/ 2 0 | 4/ 1 206,300 | 3/17 60,500 | 11/26 291,300 | 11/15 27,600 | 11/18 0 | 12/ 9 184,200 | 3/31 800,300 | | |

(注意) 1 寒川上水には相模川水系(横浜分)の水量を含む。 2 寒川横須賀には相模川水系(横須賀分)の水量を含む。 3 寒川企業団は参考で計には含まない。

(2) ろ過量

(単位：m3)

| 月 別 | 浄水場別 | 川 井 浄 水 場 | | 鶴 ケ 峰 浄 水 場 | | 西 谷 浄 水 場 | | 小 雀 浄 水 場 | | 計 |
|-------------|-------------|--------------|-------------|--------------|---------------|---------------|---------------|-----------|--|---|
| | | | | | | | | 横 須 賀 | | |
| 4 | | 2,990,100 | 1,696,600 | 5,619,100 | 12,665,900 | 2,608,800 | 22,971,700 | | | |
| 5 | | 3,055,700 | 1,855,700 | 7,231,300 | 13,368,300 | 2,863,400 | 25,511,000 | | | |
| 6 | | 2,682,200 | 1,759,000 | 7,309,100 | 13,075,100 | 2,769,100 | 24,825,400 | | | |
| 7 | | 2,975,300 | 1,927,800 | 7,044,800 | 14,557,300 | 3,207,900 | 26,505,200 | | | |
| 8 | | 2,852,500 | 1,836,800 | 6,839,900 | 13,845,100 | 3,245,100 | 25,374,300 | | | |
| 9 | | 2,696,600 | 1,733,000 | 7,110,300 | 13,399,500 | 2,901,700 | 24,939,400 | | | |
| 10 | | 2,791,400 | 1,771,100 | 7,785,500 | 13,638,000 | 2,712,300 | 25,986,000 | | | |
| 11 | | 2,271,600 | 1,699,900 | 6,609,900 | 12,926,400 | 1,346,500 | 23,507,800 | | | |
| 12 | | 1,937,700 | 1,703,900 | 7,643,500 | 12,906,000 | 0 | 24,191,100 | | | |
| 1 | | 2,070,400 | 1,486,900 | 7,199,100 | 13,000,300 | 0 | 23,756,700 | | | |
| 2 | | 1,922,100 | 1,567,700 | 5,850,800 | 12,040,600 | 0 | 21,381,200 | | | |
| 3 | | 2,228,400 | 1,724,300 | 6,432,500 | 13,397,600 | 0 | 23,782,800 | | | |
| 計 | | 30,474,000 | 20,762,700 | 82,675,800 | 158,820,100 | 21,654,800 | 292,732,600 | | | |
| 前 年 比 | 19年度 | 31,754,600 | 21,140,500 | 84,420,300 | 144,091,100 | 36,406,200 | 281,406,500 | | | |
| | 20年度増△減 | △ 1,280,600 | △ 377,800 | △ 1,744,500 | 14,729,000 | △ 14,751,400 | 11,326,100 | | | |
| | 19年度を100として | 96.0 | 98.2 | 97.9 | 110.2 | 59.5 | 104.0 | | | |
| 1 | か 月 平 均 | 2,539,500 | 1,730,225 | 6,889,650 | 13,235,008 | 1,804,567 | 24,394,383 | | | |
| 1 | 日 平 均 | 83,490 | 56,884 | 226,509 | 435,124 | 59,328 | 802,007 | | | |
| 1 | 日 最 大 | 4/25 104,300 | 6/ 1 65,900 | 5/21 267,000 | 7/24 506,300 | 10/ 8 135,000 | 7/22 906,100 | | | |
| 1 | 日 最 小 | 12/ 5 44,700 | 1/ 9 40,500 | 3/31 132,600 | 11/26 288,400 | 11/18 0 | 11/26 646,900 | | | |

(注意) 横須賀は、参考で計には含まない。

2 電力消費量

容量: kW
消費量単位: kWh
料金単位: 円

| 区分 場所 | 容 量 | 消 費 量 | 料 金 |
|------------------------|--------|-------------|---------------|
| 青山水源事務所 | 73 | 252,904 | 4,220,800 |
| 谷ヶ原取水所 | 34 | 141,761 | 2,342,374 |
| 相模原沈殿事務所 | 43 | 190,785 | 3,112,384 |
| 鶴ヶ峰浄水事務所 | 650 | 2,527,411 | 40,627,682 |
| 西谷浄水場 | 1,400 | 5,430,514 | 88,581,375 |
| 西谷浄水場所管ポンプ場等 (22箇所) | 5,011 | 18,914,964 | 313,684,236 |
| 川井浄水場 | 679 | 3,938,508 | 63,554,545 |
| 川井浄水場所管ポンプ場等 (14箇所) | 2,062 | 8,407,952 | 141,915,891 |
| 寒川取水事務所 | 3,200 | 20,618,706 | 267,206,599 |
| 小雀浄水場 | 10,500 | 62,362,689 | 833,176,846 |
| 小雀浄水場所管ポンプ場等 (20箇所) | 2,693 | 12,272,846 | 192,339,503 |
| 計 | | 135,059,040 | 1,950,762,235 |

3 給水現況表

(1) 給水普及状況

| 用途別 営業所別 | 給水戸数 戸 | 人 口 | |
|-------------|-----------|-----------|-----------|
| | | 総人口 | 給水人口 |
| 鶴見 | 136,783 | 269,982 | 269,982 |
| 神奈川 | 127,554 | 228,873 | 228,873 |
| 西 | 55,938 | 92,559 | 92,559 |
| 中 | 83,937 | 145,063 | 145,063 |
| 南 | 103,535 | 196,577 | 196,572 |
| 港南 | 98,320 | 221,570 | 221,570 |
| 保土ヶ谷 | 98,016 | 205,478 | 205,473 |
| 旭 | 110,334 | 248,615 | 248,610 |
| 磯子 | 78,386 | 164,052 | 164,052 |
| 金沢 | 94,442 | 210,136 | 210,136 |
| 港北 | 169,833 | 324,369 | 324,369 |
| 緑 | 77,716 | 175,389 | 175,387 |
| 青葉 | 133,104 | 301,037 | 301,021 |
| 都筑 | 82,142 | 196,387 | 196,387 |
| 戸塚 | 120,164 | 272,248 | 272,246 |
| 栄 | 53,611 | 124,740 | 124,726 |
| 泉 | 63,847 | 155,178 | 155,171 |
| 瀬谷 | 54,414 | 126,757 | 126,750 |
| 合計 | 1,742,076 | 3,659,010 | 3,658,947 |

(2)給水戸数(平成21年3月31日現在)

(単位:戸)

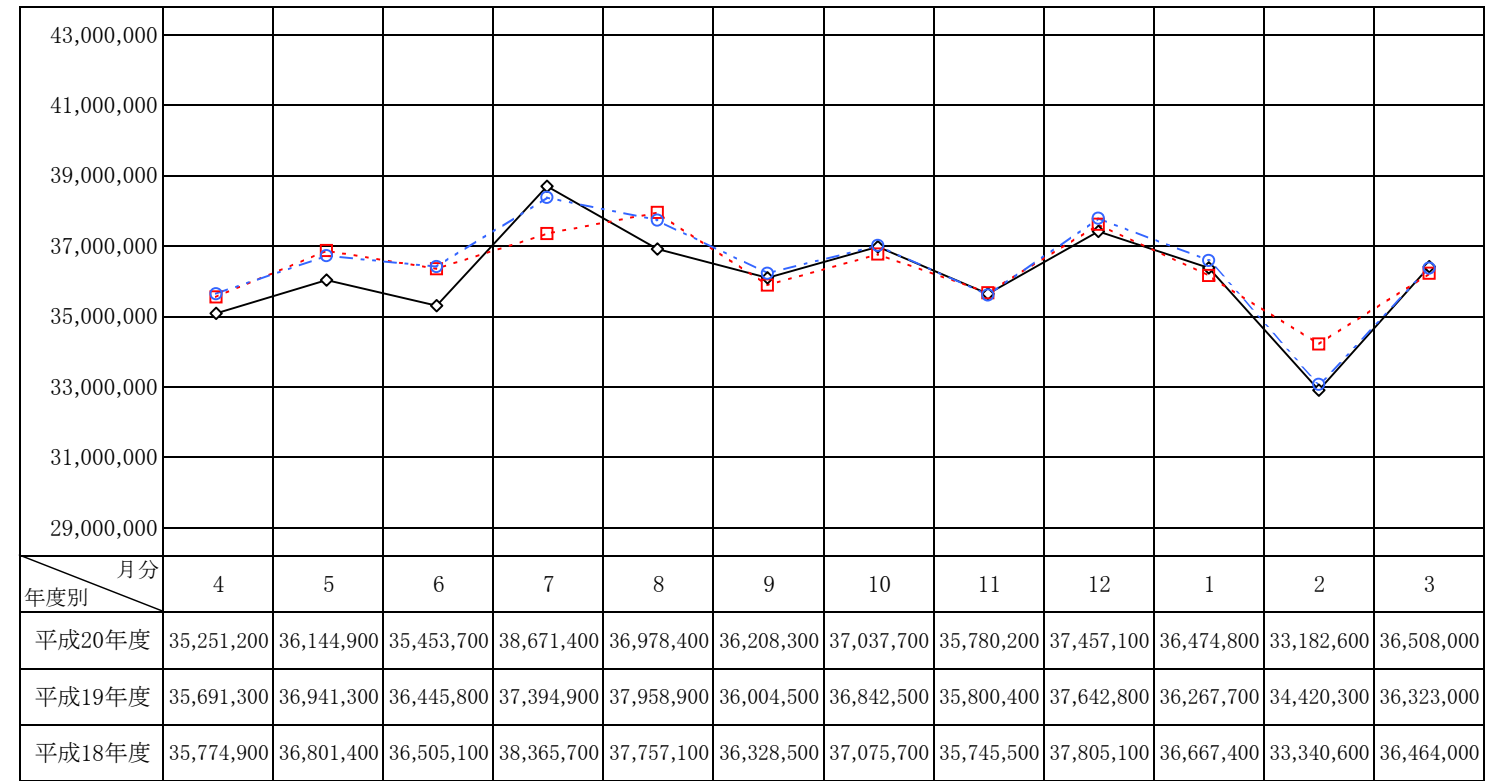
| 用途別 営業所別 | 家事用 | | 業務用 | 公衆浴場用 | 計 | |
|-------------|-----------|---------|--------|-------|-----------|---------|
| | 給水戸数 | 集合戸数 | 給水戸数 | 給水戸数 | 給水戸数 | 集合戸数 |
| 鶴見 | 130,000 | 10,733 | 6,755 | 28 | 136,783 | 10,733 |
| 神奈川 | 122,653 | 9,448 | 4,890 | 11 | 127,554 | 9,448 |
| 西 | 53,640 | 4,296 | 2,291 | 7 | 55,938 | 4,296 |
| 中 | 75,868 | 6,870 | 8,056 | 13 | 83,937 | 6,870 |
| 南 | 99,761 | 9,453 | 3,759 | 15 | 103,535 | 9,453 |
| 港南 | 95,271 | 7,061 | 3,047 | 2 | 98,320 | 7,061 |
| 保土ヶ谷 | 94,821 | 7,275 | 3,191 | 4 | 98,016 | 7,275 |
| 旭 | 107,082 | 7,843 | 3,252 | 0 | 110,334 | 7,843 |
| 磯子 | 75,973 | 5,410 | 2,404 | 9 | 78,386 | 5,410 |
| 金沢 | 91,043 | 6,910 | 3,395 | 4 | 94,442 | 6,910 |
| 港北 | 163,797 | 11,669 | 6,026 | 10 | 169,833 | 11,669 |
| 緑 | 74,481 | 4,855 | 3,233 | 2 | 77,716 | 4,855 |
| 青葉 | 129,605 | 11,020 | 3,499 | 0 | 133,104 | 11,020 |
| 都筑 | 77,878 | 4,203 | 4,264 | 0 | 82,142 | 4,203 |
| 戸塚 | 117,309 | 9,374 | 2,854 | 1 | 120,164 | 9,374 |
| 栄 | 52,053 | 3,104 | 1,558 | 0 | 53,611 | 3,104 |
| 泉 | 62,011 | 5,084 | 1,835 | 1 | 63,847 | 5,084 |
| 瀬谷 | 52,693 | 4,165 | 1,720 | 1 | 54,414 | 4,165 |
| 計 | 1,675,939 | 128,773 | 66,029 | 108 | 1,742,076 | 128,773 |
| 構成率% | 96.20% | 7.39% | 3.79% | 0.01% | 100.00% | 7.39% |
| 前年同期 | 1,654,707 | 127,828 | 66,834 | 116 | 1,721,657 | 127,828 |
| 増△減 | 21,232 | 945 | △805 | △8 | 20,419 | 945 |

(注意)集合戸数は、給水戸数の内数である。

4 各種水量比較表

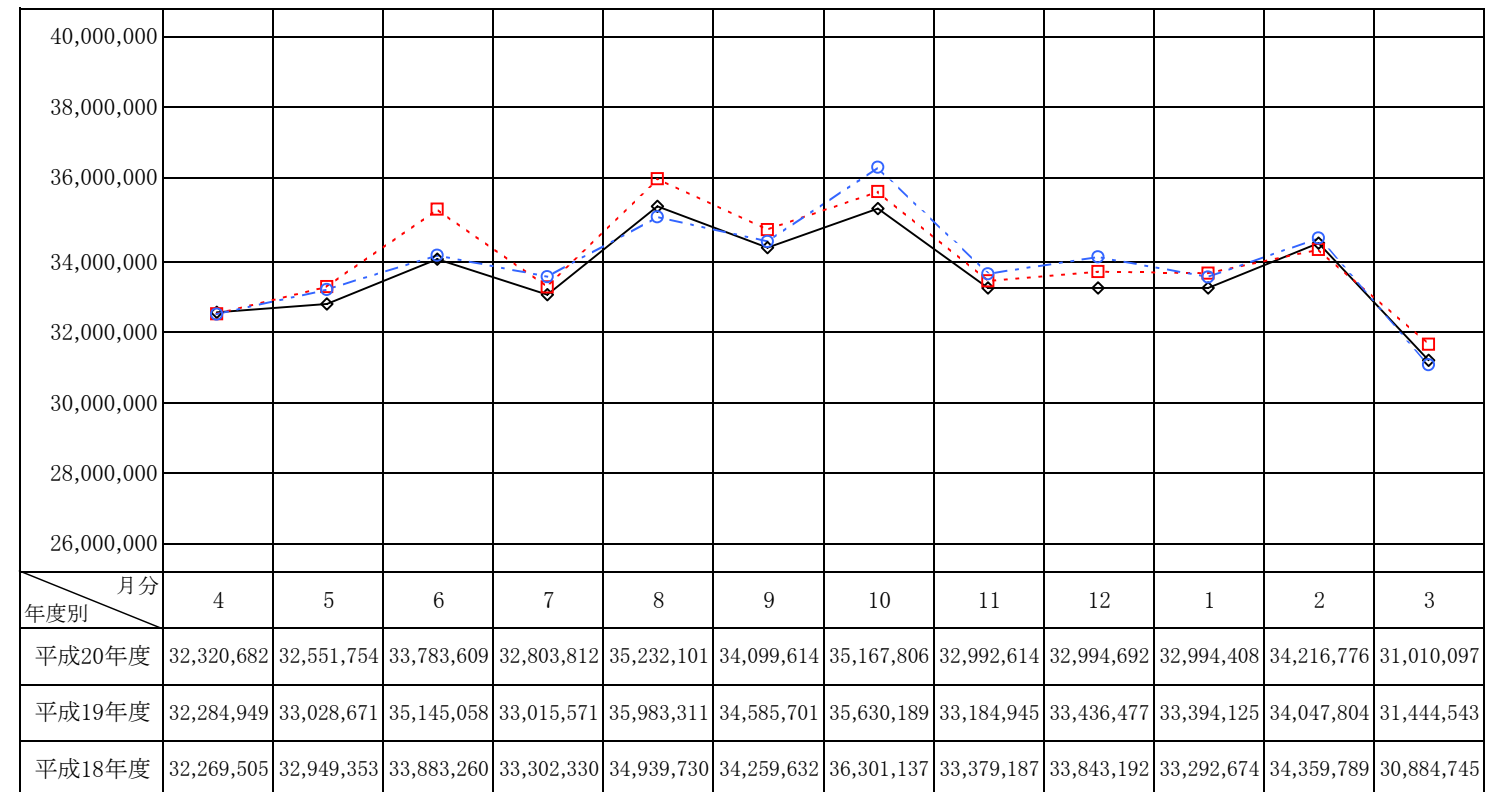
(1)給水量比較表

—◇— 平成20年度 -□- 平成19年度 -○- 平成18年度 (単位:m3)



(2)有収水量比較表

—◇— 平成20年度 -□- 平成19年度 -○- 平成18年度 (単位:m3)



(3) 用途別使用水量調 (月別)

(単位:m3)

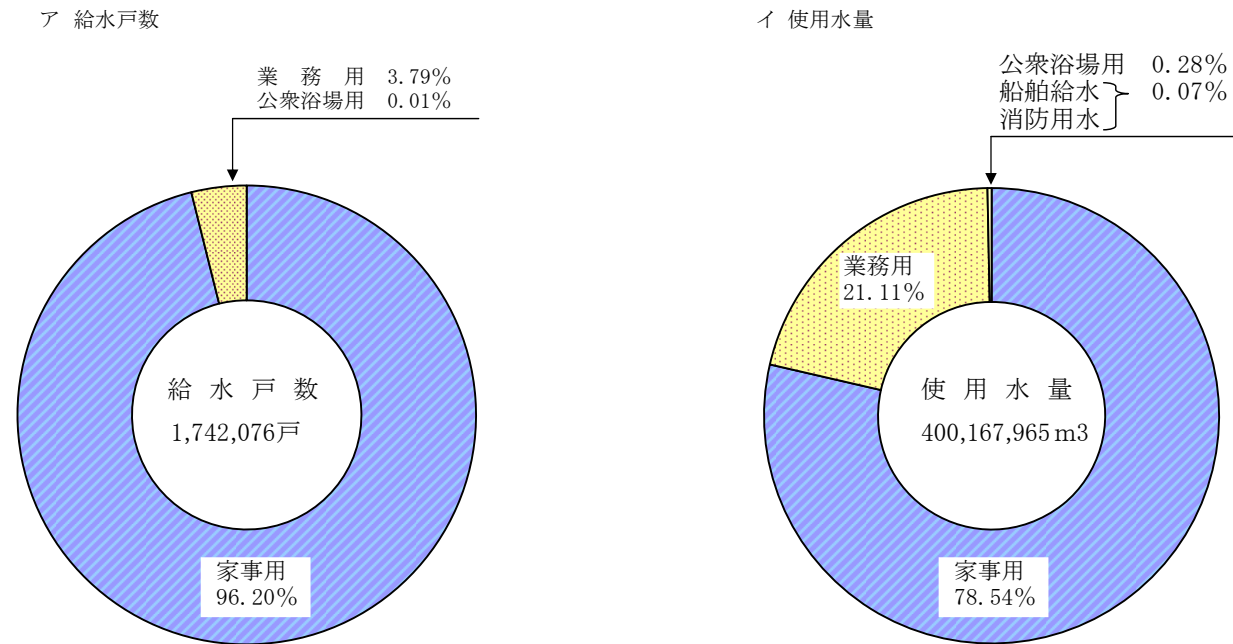
| 月別 | 用途 | 家事用 | 業務用 | 公衆浴場用 | 小計 | その他 | | 総計 |
|----|----|-------------|------------|-----------|-------------|---------|-------|-------------|
| | | | | | | 船舶供給 | 消防用水 | |
| 4 | | 25,126,045 | 7,088,178 | 85,456 | 32,299,679 | 20,799 | 204 | 32,320,682 |
| 5 | | 26,359,987 | 6,077,967 | 94,555 | 32,532,509 | 18,820 | 425 | 32,551,754 |
| 6 | | 26,094,022 | 7,576,820 | 94,414 | 33,765,256 | 18,032 | 321 | 33,783,609 |
| 7 | | 26,043,006 | 6,648,395 | 91,127 | 32,782,528 | 20,959 | 325 | 32,803,812 |
| 8 | | 26,755,839 | 8,351,562 | 99,334 | 35,206,735 | 24,963 | 403 | 35,232,101 |
| 9 | | 27,039,822 | 6,940,671 | 92,404 | 34,072,897 | 25,980 | 737 | 34,099,614 |
| 10 | | 25,876,682 | 9,172,235 | 92,896 | 35,141,813 | 25,272 | 721 | 35,167,806 |
| 11 | | 26,596,263 | 6,282,422 | 89,817 | 32,968,502 | 23,700 | 412 | 32,992,614 |
| 12 | | 25,634,363 | 7,248,280 | 88,676 | 32,971,319 | 22,931 | 442 | 32,994,692 |
| 1 | | 26,945,904 | 5,938,570 | 88,915 | 32,973,389 | 20,437 | 582 | 32,994,408 |
| 2 | | 26,877,319 | 7,226,516 | 99,449 | 34,203,284 | 13,079 | 413 | 34,216,776 |
| 3 | | 24,957,075 | 5,933,173 | 91,655 | 30,981,903 | 27,587 | 607 | 31,010,097 |
| 計 | | 314,306,327 | 84,484,789 | 1,108,698 | 399,899,814 | 262,559 | 5,592 | 400,167,965 |

(4) 用途別使用水量調 (区別)

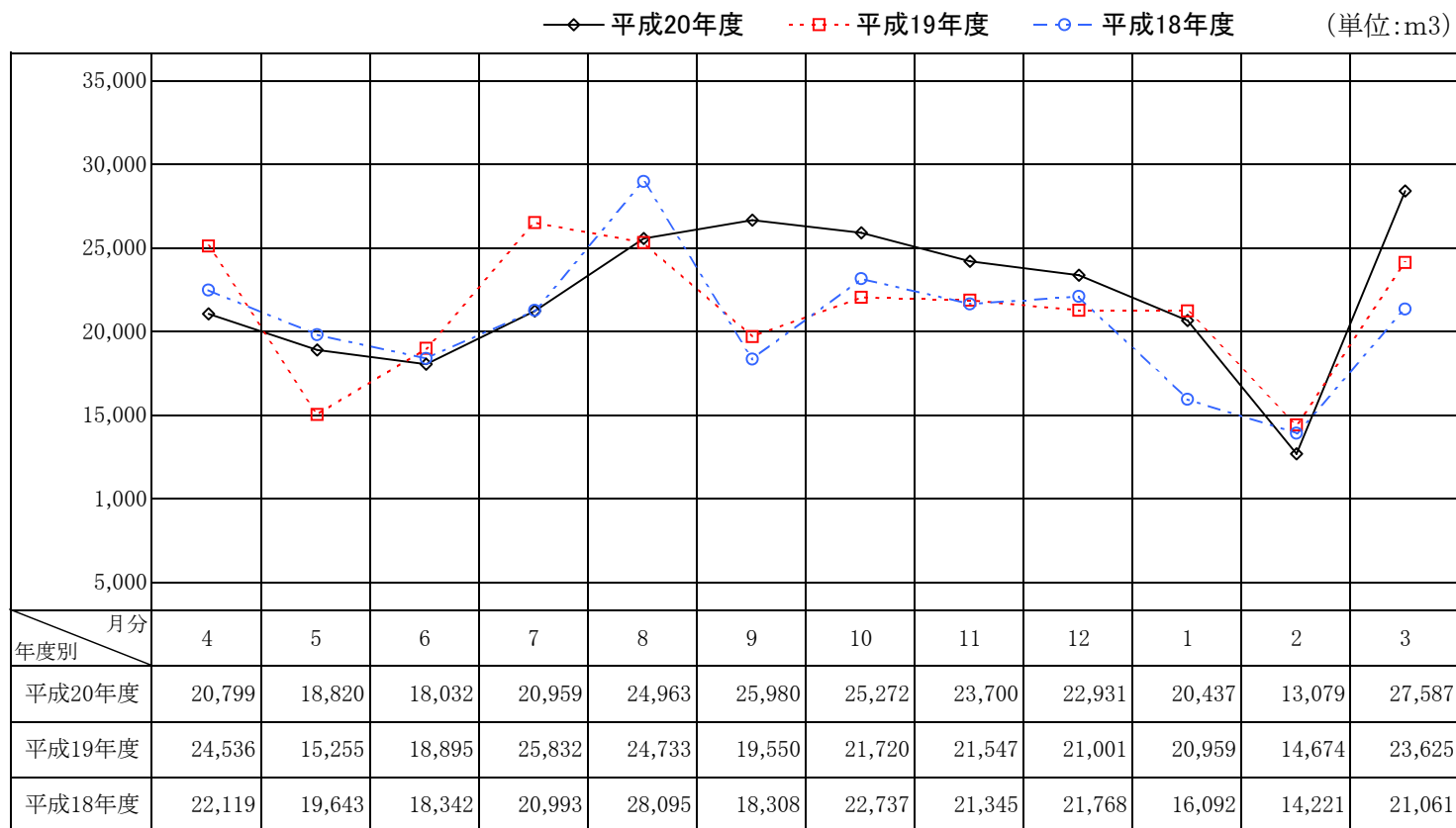
(単位:m3)

| 月別 | 用途 | 家事用 | 業務用 | 公衆浴場用 | 小計 | その他 | | 総計 |
|------|----|-------------|------------|-----------|-------------|---------|-------|-------------|
| | | | | | | 船舶供給 | 消防用水 | |
| 鶴見 | | 22,889,723 | 7,230,617 | 242,660 | 30,363,000 | 0 | 690 | 30,363,690 |
| 神奈川 | | 20,043,350 | 4,999,331 | 146,907 | 25,189,588 | 0 | 381 | 25,189,969 |
| 西 | | 8,372,542 | 7,741,606 | 47,468 | 16,161,616 | 0 | 348 | 16,161,964 |
| 中 | | 12,270,432 | 11,222,653 | 174,144 | 23,667,229 | 262,559 | 237 | 23,930,025 |
| 南 | | 16,967,748 | 2,714,998 | 163,606 | 19,846,352 | 0 | 75 | 19,846,427 |
| 港南 | | 18,899,638 | 3,859,493 | 25,209 | 22,784,340 | 0 | 274 | 22,784,614 |
| 保土ヶ谷 | | 17,703,370 | 3,480,278 | 31,612 | 21,215,260 | 0 | 293 | 21,215,553 |
| 旭 | | 21,345,254 | 4,033,275 | 0 | 25,378,529 | 0 | 496 | 25,379,025 |
| 磯子 | | 14,141,203 | 2,962,797 | 72,168 | 17,176,168 | 0 | 265 | 17,176,433 |
| 金沢 | | 18,211,950 | 5,916,607 | 34,691 | 24,163,248 | 0 | 359 | 24,163,607 |
| 港北 | | 28,080,683 | 7,795,917 | 86,287 | 35,962,887 | 0 | 442 | 35,963,329 |
| 緑 | | 14,687,050 | 2,815,287 | 1,446 | 17,503,783 | 0 | 264 | 17,504,047 |
| 青葉 | | 26,381,234 | 3,895,439 | 0 | 30,276,673 | 0 | 85 | 30,276,758 |
| 都筑 | | 16,524,969 | 5,439,733 | 0 | 21,964,702 | 0 | 263 | 21,964,965 |
| 戸塚 | | 23,087,639 | 4,987,168 | 7,179 | 28,081,986 | 0 | 503 | 28,082,489 |
| 栄 | | 10,731,475 | 1,764,589 | 0 | 12,496,064 | 0 | 105 | 12,496,169 |
| 泉 | | 13,216,154 | 1,900,379 | 59,837 | 15,176,370 | 0 | 373 | 15,176,743 |
| 瀬谷 | | 10,751,913 | 1,724,622 | 15,484 | 12,492,019 | 0 | 139 | 12,492,158 |
| 計 | | 314,306,327 | 84,484,789 | 1,108,698 | 399,899,814 | 262,559 | 5,592 | 400,167,965 |

(5) 用途別給水戸数・使用水量内訳表



(6) 船舶供給量比較表



(7) 無収水量内訳表

(単位:m³)

| 区分 | 水道局事業所使用水量 | 濁水の放水及び運搬給水並びに管洗浄用水等 | 計量器関係誤差 | 合計 |
|----|------------|----------------------|-----------|------------|
| 水量 | 754,661 | 809,635 | 8,441,877 | 10,006,173 |

5 料金調定状況

(単位:円)

| 種別 | 水道料金 | | | |
|----|----------------|----------------|------------|----------------|
| | 家事用 | 業務用 | 公衆浴場用 | 合計 |
| 4 | 3,617,465,430 | 2,374,405,323 | 3,828,090 | 5,995,698,843 |
| 5 | 3,839,625,286 | 2,086,376,159 | 4,227,392 | 5,930,228,837 |
| 6 | 3,790,254,641 | 2,567,200,747 | 4,218,756 | 6,361,674,144 |
| 7 | 3,766,818,066 | 2,326,834,884 | 4,073,098 | 6,097,726,048 |
| 8 | 3,925,825,023 | 2,864,168,803 | 4,433,967 | 6,794,427,793 |
| 9 | 3,968,408,700 | 2,441,219,539 | 4,127,880 | 6,413,756,119 |
| 10 | 3,750,347,449 | 3,148,003,794 | 4,150,056 | 6,902,501,299 |
| 11 | 3,876,070,930 | 2,170,429,279 | 4,013,318 | 6,050,513,527 |
| 12 | 3,693,936,624 | 2,438,481,389 | 3,964,290 | 6,136,382,303 |
| 1 | 3,945,438,522 | 2,041,604,909 | 3,973,062 | 5,991,016,493 |
| 2 | 3,940,727,050 | 2,428,663,086 | 4,444,919 | 6,373,835,055 |
| 3 | 3,534,858,321 | 2,027,429,213 | 4,096,774 | 5,566,384,308 |
| 合計 | 45,649,776,042 | 28,914,817,125 | 49,551,602 | 74,614,144,769 |

6 水道料金領納別戸数調

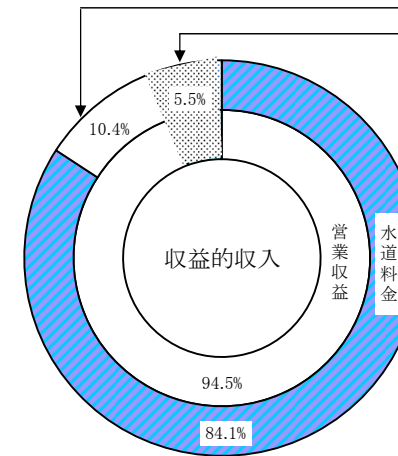
(平成21年3月31日現在)

| 営業所別 | 納 付 | | 振 替 | | クレジットカード | | 計 |
|---------|---------|-------|-----------|-------|----------|------|-----------|
| | 戸数 | 構成比 | 戸数 | 構成比 | 戸数 | 構成比 | |
| 鶴 見 | 36,674 | 28.81 | 84,841 | 66.64 | 5,799 | 4.55 | 127,314 |
| 神 奈 川 | 33,714 | 28.42 | 78,371 | 66.07 | 6,534 | 5.51 | 118,619 |
| 西 | 15,883 | 30.48 | 32,706 | 62.76 | 3,524 | 6.76 | 52,113 |
| 中 | 27,617 | 35.56 | 46,470 | 59.83 | 3,584 | 4.61 | 77,671 |
| 南 | 29,094 | 30.25 | 62,865 | 65.35 | 4,234 | 4.40 | 96,193 |
| 港 南 | 17,686 | 18.93 | 70,311 | 75.28 | 5,409 | 5.79 | 93,406 |
| 保 土 ヶ 谷 | 21,261 | 23.01 | 66,015 | 71.43 | 5,143 | 5.56 | 92,419 |
| 旭 | 20,186 | 19.21 | 79,485 | 75.66 | 5,393 | 5.13 | 105,064 |
| 磯 子 | 16,129 | 21.78 | 54,453 | 73.52 | 3,478 | 4.70 | 74,060 |
| 金 沢 | 16,472 | 18.42 | 67,691 | 75.69 | 5,267 | 5.89 | 89,430 |
| 港 北 | 43,877 | 27.57 | 106,159 | 66.70 | 9,121 | 5.73 | 159,157 |
| 緑 | 15,203 | 20.56 | 54,350 | 73.51 | 4,384 | 5.93 | 73,937 |
| 青 葉 | 24,877 | 20.24 | 89,889 | 73.13 | 8,152 | 6.63 | 122,918 |
| 都 筑 | 16,933 | 21.68 | 55,509 | 71.08 | 5,656 | 7.24 | 78,098 |
| 戸 塚 | 21,534 | 19.22 | 82,444 | 73.58 | 8,066 | 7.20 | 112,044 |
| 栄 | 8,957 | 17.41 | 39,381 | 76.57 | 3,095 | 6.02 | 51,433 |
| 泉 | 11,060 | 18.22 | 46,151 | 76.04 | 3,480 | 5.74 | 60,691 |
| 瀬 谷 | 11,185 | 21.67 | 37,629 | 72.90 | 2,805 | 5.43 | 51,619 |
| 計 | 388,342 | 23.74 | 1,154,720 | 70.57 | 93,124 | 5.69 | 1,636,186 |

7 収入及び支出状況

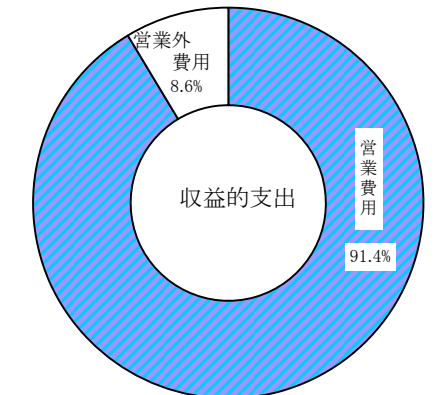
(1) 収益的収入及び支出

| 科 目 | 金 額 |
|-----------|------------------|
| 営 業 収 益 | 83,808,895,811 円 |
| 水 道 料 金 | 74,614,144,769 |
| 受託工事収益 | 515,687,719 |
| その他営業収益 | 8,679,063,323 |
| 営 業 外 収 益 | 4,527,636,226 |
| 特 別 利 益 | 341,740,369 |
| 計 | 88,678,272,406 |



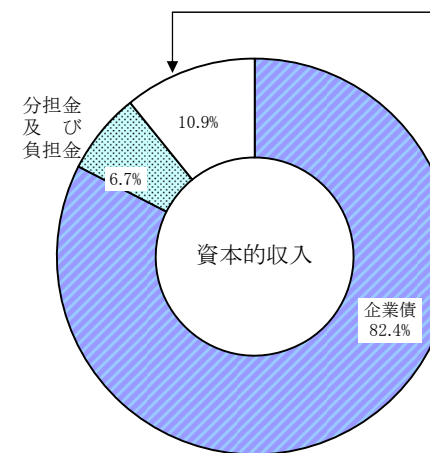
受託工事収益 0.6%
 その他営業収益 9.8%
 営業外収益 5.1%
 特別利益 0.4%

| 科 目 | 金 額 |
|-----------|------------------|
| 営 業 費 用 | 72,709,758,349 円 |
| 営 業 外 費 用 | 6,817,716,025 |
| 計 | 79,527,474,374 |



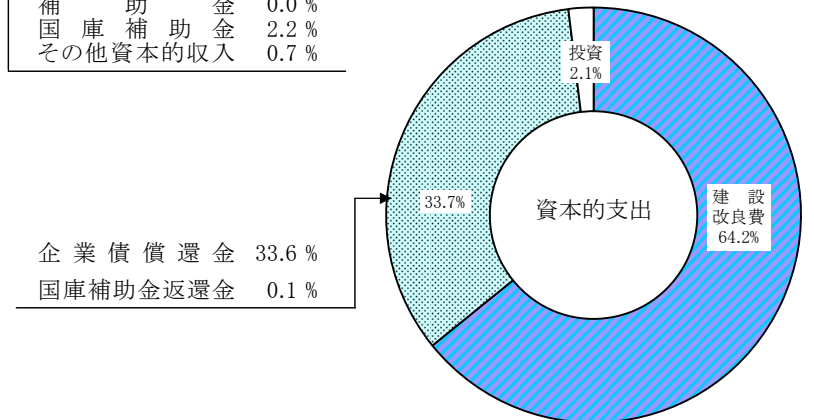
(2) 資本的収入及び支出

| 科 目 | 金 額 |
|----------|------------------|
| 企 業 債 | 11,762,897,000 円 |
| 一般会計出資金 | 1,146,000,000 |
| 一般会計補助金 | 0 |
| 国庫補助金 | 307,834,000 |
| 分担金及び負担金 | 954,302,331 |
| その他資本的収入 | 95,054,238 |
| 計 | 14,266,087,569 |



出 資 金 8%
 補 助 金 0.0%
 国 庫 補 助 金 2.2%
 その他資本的収入 0.7%

| 科 目 | 金 額 |
|-------------|------------------|
| 建 設 改 良 費 | 25,480,691,156 円 |
| 企 業 債 償 還 金 | 13,329,655,969 |
| 国庫補助金返還金 | 38,502,590 |
| 投 資 | 826,046,966 |
| 計 | 39,674,896,681 |



(注意) 消費税及び地方消費税相当額を含む。

8 貯蔵品受払表

(単位：円)

| 種別 月分 | 前月繰越額 | 購入額 | 庫入額 | 計 | 庫出額 | 差引残額 |
|----------|-------------|-------------|------------|-------------|-------------|-------------|
| 4 | 242,680,750 | 72,920,000 | 58,896 | 315,659,646 | 69,769,129 | 245,890,517 |
| 5 | 245,890,517 | 89,648,000 | 0 | 335,538,517 | 60,845,587 | 274,692,930 |
| 6 | 274,692,930 | 29,370,500 | 0 | 304,063,430 | 65,865,514 | 238,197,916 |
| 7 | 238,197,916 | 83,528,500 | 0 | 321,726,416 | 82,569,794 | 239,156,622 |
| 8 | 239,156,622 | 74,287,500 | 0 | 313,444,122 | 65,164,466 | 248,279,656 |
| 9 | 248,279,656 | 84,449,500 | 0 | 332,729,156 | 89,457,567 | 243,271,589 |
| 10 | 243,271,589 | 66,879,500 | 0 | 310,151,089 | 83,743,323 | 226,407,766 |
| 11 | 226,407,766 | 72,344,500 | 950,000 | 299,702,266 | 73,704,176 | 225,998,090 |
| 12 | 225,998,090 | 111,499,100 | 0 | 337,497,190 | 49,623,868 | 287,873,322 |
| 1 | 287,873,322 | 48,448,000 | 0 | 336,321,322 | 52,403,613 | 283,917,709 |
| 2 | 283,917,709 | 45,403,100 | 0 | 329,320,809 | 46,287,444 | 283,033,365 |
| 3 | 283,033,365 | 16,707,000 | 12,145,890 | 311,886,255 | 31,353,655 | 280,532,600 |
| 計 | | 795,485,200 | 13,154,786 | | 770,788,136 | |

9 契約状況

〔件数：件
単位：円〕

| 種別 月分 | 物品関係 | | 工事関係 | | 役務関係 | | 計 | | 不用品売却 | |
|----------|-------|---------------|------|----------------|-------|----------------|-------|----------------|-------|------------|
| | 件数 | 金額 | 件数 | 金額 | 件数 | 金額 | 件数 | 金額 | 件数 | 金額 |
| 4 | 472 | 2,593,062,019 | 191 | 14,428,154,845 | 399 | 2,298,420,925 | 1,062 | 19,319,637,789 | 1 | 367,500 |
| 5 | 323 | 156,563,158 | 11 | 736,919,400 | 89 | 145,033,037 | 423 | 1,038,515,595 | 0 | 0 |
| 6 | 362 | 134,293,416 | 33 | 1,517,905,200 | 126 | 182,769,284 | 521 | 1,834,967,900 | 2 | 5,250 |
| 7 | 361 | 159,534,861 | 32 | 2,549,159,550 | 132 | 127,285,460 | 525 | 2,835,979,871 | 2 | 3,297,513 |
| 8 | 282 | 242,629,071 | 34 | 1,462,311,270 | 96 | 188,396,123 | 412 | 1,893,336,464 | 2 | 9,450 |
| 9 | 258 | 68,943,034 | 59 | 3,548,481,720 | 106 | 203,671,435 | 423 | 3,821,096,189 | 6 | 18,347,122 |
| 10 | 318 | 107,123,616 | 53 | 3,539,382,718 | 110 | 232,756,748 | 481 | 3,879,263,082 | 0 | 0 |
| 11 | 305 | 166,753,199 | 34 | 1,374,071,188 | 83 | 4,528,423,907 | 422 | 6,069,248,294 | 3 | 5,892,075 |
| 12 | 301 | 102,766,933 | 26 | 810,227,670 | 91 | 247,732,385 | 418 | 1,160,726,988 | 5 | 43,995 |
| 1 | 256 | 85,729,758 | 25 | 416,544,237 | 99 | 64,820,201 | 380 | 567,094,196 | 0 | 0 |
| 2 | 309 | 68,100,858 | 18 | 299,191,173 | 97 | 42,155,424 | 424 | 409,447,455 | 5 | 2,302,080 |
| 3 | 367 | 19,752,958 | 6 | 560,962,500 | 79 | 32,742,625 | 452 | 613,458,083 | 0 | 0 |
| 計 | 3,914 | 3,905,252,881 | 522 | 31,243,311,471 | 1,507 | 8,294,207,554 | 5,943 | 43,442,771,906 | 26 | 30,264,985 |
| 19年度 | 3,897 | 3,754,994,297 | 550 | 24,062,791,580 | 2,206 | 9,337,554,167 | 6,653 | 37,155,340,044 | 10 | 9,572,592 |
| 増△減 | 17 | 150,258,584 | △28 | 7,180,519,891 | △699 | △1,043,346,613 | △710 | 6,287,431,862 | 16 | 20,692,393 |

10 漏水防止作業成績表

| 調査別 | 作業名 | 作業別 | 行政区 | 区画数 | 調査戸数(戸) | 配水管延長 (φ75~φ350) m | 漏水発見件数 | | | 修理件数 | | | 修理依頼 | | 修理済 |
|--------|------|----------|-----------|-----|---------|--------------------------|--------|-----|------|-------|-------|------|-------|-------|-----|
| | | | | | | | 道路 | 宅地 | 合計件数 | φ75以上 | φ50以下 | 合計件数 | φ75以上 | φ50以下 | |
| 経常調査作業 | 音聴調査 | 直営作業 | 鶴見 | 42 | 102,993 | 261,512 | 58 | 19 | 77 | 0 | 50 | 50 | 0 | 0 | 11 |
| | | | 神奈川 | 44 | 103,469 | 329,618 | 58 | 9 | 67 | 0 | 35 | 35 | 0 | 0 | 5 |
| | | | 西 | 12 | 44,848 | 118,587 | 12 | 15 | 27 | 0 | 23 | 23 | 0 | 0 | 2 |
| | | | 中 | 16 | 25,550 | 117,261 | 25 | 13 | 38 | 0 | 24 | 24 | 0 | 0 | 0 |
| | | | 南 | 14 | 41,404 | 115,636 | 23 | 18 | 41 | 0 | 32 | 32 | 0 | 0 | 3 |
| | | | 保土ヶ谷 | 21 | 40,954 | 112,011 | 18 | 3 | 21 | 1 | 18 | 19 | 1 | 0 | 1 |
| | | | 小計 | 149 | 359,218 | 1,054,625 | 194 | 77 | 271 | 1 | 182 | 183 | 1 | 0 | 22 |
| | | 委託及び直営作業 | 港南 | 45 | 84,273 | 318,180 | 61 | 56 | 117 | 0 | 82 | 82 | 0 | 0 | 15 |
| | | | 旭 | 0 | 0 | 0 | 0 | 0 | 0 | 0 | 0 | 0 | 0 | 0 | 0 |
| | | | 磯子 | 0 | 0 | 0 | 0 | 0 | 0 | 0 | 0 | 0 | 0 | 0 | 0 |
| | | | 金沢 | 0 | 0 | 0 | 0 | 0 | 0 | 0 | 0 | 0 | 0 | 0 | 0 |
| | | | 港北 | 0 | 0 | 0 | 0 | 0 | 0 | 0 | 0 | 0 | 0 | 0 | 0 |
| | | | 緑 | 50 | 57,942 | 250,562 | 43 | 5 | 48 | 0 | 44 | 44 | 0 | 0 | 0 |
| | | | 青葉 | 76 | 104,638 | 604,334 | 62 | 20 | 82 | 0 | 70 | 70 | 0 | 0 | 4 |
| | | | 都筑 | 0 | 0 | 0 | 0 | 0 | 0 | 0 | 0 | 0 | 0 | 0 | 0 |
| | | | 戸塚 | 0 | 0 | 0 | 0 | 0 | 0 | 0 | 2 | 2 | 0 | 0 | 0 |
| | | | 栄 | 0 | 0 | 0 | 0 | 0 | 0 | 0 | 0 | 0 | 0 | 0 | 0 |
| | | | 泉 | 49 | 55,184 | 252,294 | 30 | 13 | 43 | 0 | 31 | 31 | 0 | 0 | 10 |
| | | | 瀬谷 | 0 | 0 | 0 | 0 | 0 | 0 | 0 | 0 | 0 | 0 | 0 | 0 |
| | | | 小計 | 220 | 302,037 | 1,425,370 | 196 | 94 | 290 | 0 | 229 | 229 | 0 | 0 | 29 |
| 計 | 369 | 661,255 | 2,479,995 | 390 | 171 | 561 | 1 | 411 | 412 | 1 | 0 | 51 | | | |

| 特別作業 | 依頼作業 | 直営作業 | 作業名 | 件数 |
|------|------|------|--------|----|
| | | | 漏水調査 | 33 |
| | | | 配管調査 | 0 |
| | | | 流量測定調査 | 15 |
| | | | 局外調査 | 8 |
| 計 | 56 | | | |

流量計測区域の音聴作業・発見件数・修理件数結果

| 行政区名 | 区画数 | 漏水発見件数 | 修理件数 |
|------|-----|--------|------|
| 鶴見 | 2 | 0 | 0 |
| 神奈川 | 2 | 0 | 0 |
| 西 | 2 | 0 | 0 |
| 中 | 2 | 0 | 0 |
| 南 | 2 | 0 | 0 |
| 港南 | 2 | 0 | 0 |
| 保土ヶ谷 | 2 | 0 | 0 |
| 金沢 | 2 | 0 | 0 |
| 港北 | 2 | 0 | 0 |
| 緑 | 2 | 0 | 0 |
| 青葉 | 2 | 0 | 0 |
| 栄 | 2 | 0 | 0 |
| 泉 | 2 | 0 | 0 |
| 瀬谷 | 2 | 0 | 0 |
| 計 | 28 | 0 | 0 |

◎管種別修理内訳

| 口径 | 種別 | 件数 |
|---------|--------------|-----|
| φ75mm以上 | 鋳鉄管 | 1 |
| | 鋼管 | 0 |
| | ダクタイル鋳鉄管 | 0 |
| | SUS | 0 |
| | 小計 | 1 |
| φ50mm以下 | ビニールライニング鋼管 | 99 |
| | 亜鉛メッキ管 | 80 |
| | 鉛管 | 136 |
| | 銅管 | 3 |
| | ビニール管 | 38 |
| | ハイインパクトビニール管 | 16 |
| | ポリエチレン管 | 3 |
| | 残存管 | 36 |
| 小計 | 411 | |
| 合計 | 412 | |

- (注意) 1 修理依頼とは、漏水を発見しても床下漏水、大修理等で修理が困難なため、所轄事業所へ依頼するもの。
 2 修理済とは、道路掘削申請、許可、着手までに地上漏水化し、関連事業所にて修理を施工したもの。
 3 発見件数と修理件数の差は前年度の未処理分である。
 4 漏水発見件数は音聴台帳数を計上する(4.1~3.31)。
 5 有料漏水調査は、学校・企業等を有料で調査した数値。

11 職員配置表

平成21年3月31日現在

| 部 | 職名 | | 定数 | 管理職 | 事務 | 料金整理 | 料金整理 (現技) | 技術 | 技能 | 作業 | 計 | 専従 | 派遣 | 休職 | 計 | |
|--------------|---------|--------|----|-----|----|------|--------------|----|----|----|----|----|----|----|----|----|
| | 課・係 | | | | | | | | | | | | | | | |
| 総務部 | 局長 | | | 1 | | | | | | | 1 | | | | 1 | |
| | 総務課 | 庶務 | | 5 | 13 | | | 1 | 2 | | | 21 | | | | 21 |
| | | 文書 | | 1 | 4 | | | | | | | 5 | | | | 5 |
| | | 計 | | 6 | 17 | | | 1 | 2 | | | 26 | | | | 26 |
| | 人課 | 労務 | | 2 | 8 | | | | | | | 10 | | 3 | | 13 |
| | | 給与 | | 1 | 7 | | | | | | | 8 | | | | 8 |
| | 課計 | | 3 | 15 | | | | | | | 18 | | 3 | | 21 | |
| | 人材開発課 | 研修 | | 5 | 4 | | | | | | | 9 | | 1 | | 10 |
| | | 技術研修 | | 2 | | | | 3 | | | 5 | 1 | | | 6 | |
| | 課計 | | 7 | 4 | | | 3 | | | | 14 | 1 | 1 | | 16 | |
| | 経理課 | 経理 | | 3 | 10 | | | | | | | 13 | | | | 13 |
| | | 会計 | | 1 | 11 | | | | | | | 12 | | | | 12 |
| | | 契約 | | 1 | 4 | | | | | | | 5 | | | | 5 |
| | 計 | | 5 | 25 | | | | | | | 30 | | | | 30 | |
| | 総務部計 | | | 21 | 61 | | | 4 | 2 | | | 88 | 1 | 4 | | 93 |
| 事業開発担当政策専任部長 | | | | 1 | | | | | | | 1 | | | | 1 | |
| 資産活用担当 | | | | 4 | 15 | | 5 | | | | 24 | | | | 24 | |
| 販売推進担当 | | | | 4 | 5 | | | 2 | | | 11 | | | | 11 | |
| 経営企画部 | 経営企画課 | | | 6 | 6 | | | | | | 12 | | | | 12 | |
| | 情報システム課 | | | 3 | 6 | | | | | | 9 | | | | 9 | |
| | 経営企画部計 | | | 9 | 12 | | | | | | 21 | | | | 21 | |
| お客さまサービス推進部 | サービス推進課 | サービス企画 | | 3 | 6 | | | 1 | | | 10 | | | | 10 | |
| | | 受付支援 | | 2 | 5 | | | | | | 7 | | | | 7 | |
| | | 計 | | 5 | 11 | | | 1 | | | 17 | | | | 17 | |
| | 料金課 | 料金管理 | | 3 | 7 | | | | | | | 10 | | | | 10 |
| | | 計算センター | | 1 | 10 | | | | | | | 11 | 1 | | | 12 |
| | 課計 | | 4 | 17 | | | | | | | 21 | 1 | | | 22 | |
| | 鶴見・神奈川 | お客さま | | 2 | 5 | | | 1 | 10 | | | 18 | | | | 18 |
| | | 料金 | | 1 | 21 | 12 | 4 | | | | | 38 | | 2 | | 40 |
| | | 計 | | 3 | 26 | 12 | 4 | 1 | 10 | | | 56 | | 2 | | 58 |
| | 西・保土ヶ谷 | お客さま | | 2 | 5 | | | 1 | 7 | | | 15 | | | | 15 |
| | | 料金 | | 1 | 21 | 8 | 2 | | | | | 32 | | | | 32 |
| | 課計 | | 3 | 26 | 8 | 2 | 1 | 7 | | | 47 | | | | 47 | |
| | 中・南 | お客さま | | 2 | 7 | | | 1 | 8 | | | 18 | | | | 18 |
| | | 料金 | | 1 | 20 | 11 | 3 | | | | | 35 | | | | 35 |
| | 課計 | | 3 | 27 | 11 | 3 | 1 | 8 | | | 53 | | | | 53 | |
| 港南・栄 | お客さま | | 2 | 5 | | | 1 | 6 | | | 14 | | | | 14 | |
| | 料金 | | 1 | 14 | 6 | 3 | | | | | 24 | | 1 | | 25 | |
| 課計 | | 3 | 19 | 6 | 3 | 1 | 6 | | | 38 | | 1 | | 39 | | |
| 旭・瀬谷 | お客さま | | 2 | 6 | | | 1 | 6 | | | 15 | | | | 15 | |
| | 料金 | | 1 | 16 | 3 | 1 | | | | | 21 | 1 | | | 22 | |
| 課計 | | 3 | 22 | 3 | 1 | 1 | 6 | | | 36 | 1 | | | 37 | | |
| 磯子・金沢 | お客さま | | 2 | 5 | | | 1 | 6 | | | 14 | | | | 14 | |
| | 料金 | | 1 | 17 | 4 | | | | | | 22 | | | 1 | 23 | |
| 課計 | | 3 | 22 | 4 | | 1 | 6 | | | 36 | | | 1 | 37 | | |

| 部 | 職名 | | 定数 | 管理職 | 事務 | 料金整理 | 料金整理 (現技) | 技術 | 技能 | 作業 | 計 | 専従 | 派遣 | 休職 | 計 | | |
|-------------|--------------|--------|----|-----|-----|------|--------------|-----|-----|-----|-----|-----|----|-----|-----|-----|----|
| | 課・係 | | | | | | | | | | | | | | | | |
| お客さまサービス推進部 | 港北・都筑 | お客さま | | 2 | 6 | | | 1 | 7 | | 16 | | | | 1 | 17 | |
| | | 料金 | | 1 | 24 | 8 | 3 | | | | | 36 | | | | 1 | 37 |
| | | 計 | | 3 | 30 | 8 | 3 | 1 | 7 | | | 52 | | | | 2 | 54 |
| | 緑・青葉 | お客さま | | 2 | 5 | | | 1 | 6 | | | 14 | | | | 14 | |
| | | 料金 | | 1 | 17 | 6 | 3 | | | | | 27 | | | | 1 | 28 |
| | | 計 | | 3 | 22 | 6 | 3 | 1 | 6 | | | 41 | | | | 1 | 42 |
| | 戸塚・泉 | お客さま | | 2 | 6 | | | 1 | 7 | | | 16 | | | | 16 | |
| | | 料金 | | 1 | 16 | 8 | 2 | | | | | 27 | | | | 1 | 28 |
| | 課計 | | 3 | 22 | 8 | 2 | 1 | 7 | | | 43 | | | | 1 | 44 | |
| | お客さまサービス推進部計 | | | | 36 | 244 | 66 | 21 | 10 | 63 | | 440 | 2 | | 8 | 450 | |
| 給水部 | 給水課 | 配水 | | 4 | 5 | | | 7 | | | 16 | | | | | 16 | |
| | | 給水装置 | | 2 | | | | 9 | | | 11 | 1 | | | | 12 | |
| | | 漏水管理 | | 2 | 3 | | | 10 | 13 | | | 28 | | | | 28 | |
| | 課計 | | 8 | 8 | | | 26 | 13 | | | 55 | 1 | | | 56 | | |
| | 北部工事課 | 北部管理 | | 2 | 1 | | | 4 | | | | 7 | | | | 7 | |
| | | 北部設計 | | 1 | 5 | | | 14 | | | | 20 | | | | 20 | |
| | | 北部工事 | | 1 | | | | 14 | | | | 15 | | | | 15 | |
| | | 西部設計担当 | | 2 | 5 | | | 13 | | | | 20 | | | | 20 | |
| | | 西部工事担当 | | 1 | | | | 14 | | | | 15 | | | | 15 | |
| | 課計 | | 7 | 11 | | | 59 | | | | 77 | | | | 77 | | |
| | 南部工事課 | 南部管理 | | 2 | 1 | | | 4 | | | | 7 | | | | 7 | |
| | | 南部設計 | | 1 | 5 | | | 14 | | | | 20 | | | | 20 | |
| | | 南部工事 | | 1 | | | | 13 | | | | 14 | | | | 14 | |
| | | 中部設計担当 | | 2 | 5 | | | 13 | | | | 20 | | | | 20 | |
| | 課計 | | 7 | 11 | | | 57 | | | | 75 | | | | 76 | | |
| 北部給水維持課 | 北部給水管理 | | 2 | 8 | | | 16 | 9 | | | 35 | | | | 35 | | |
| | 北部給水維持 | | 1 | | | | 8 | 19 | | | 28 | | | | 28 | | |
| | 鶴見給水管理 | | 1 | 8 | | | 13 | 13 | | | 35 | | | | 35 | | |
| | 鶴見給水維持 | | 1 | | | | 7 | 27 | | | 35 | | | | 35 | | |
| 課計 | | 5 | 16 | | | 44 | 68 | | | 133 | | | | 133 | | | |
| 西部給水維持課 | 西部給水管理 | | 2 | 7 | | | 16 | 15 | | | 40 | | | 1 | 41 | | |
| | 西部給水維持 | | 1 | | | | 7 | 22 | | | 30 | | | | 30 | | |
| | 青葉給水管理 | | 1 | 9 | | | 11 | 10 | | | 31 | | | | 31 | | |
| | 青葉給水維持 | | 1 | | | | 7 | 18 | | | 26 | | | | 26 | | |
| 課計 | | 5 | 16 | | | 41 | 65 | | | 127 | | | 1 | 128 | | | |
| 南部給水維持課 | 南部給水管理 | | 2 | 8 | | | 16 | 10 | | | 36 | | | | 36 | | |
| | 南部給水維持 | | 1 | | | | 7 | 16 | | | 24 | | | 1 | 25 | | |
| | 戸塚給水管理 | | 1 | 8 | | | 12 | 17 | | | 38 | | | | 38 | | |
| | 戸塚給水維持 | | 1 | | | | 8 | 27 | | | 36 | | | | 36 | | |
| 課計 | | 5 | 16 | | | 43 | 70 | | | 134 | | | 1 | 135 | | | |
| 中部給水維持課 | 中部給水管理 | | 2 | 9 | | | 15 | 13 | | | 39 | | | | 39 | | |
| | 中部給水維持 | | 1 | | | | 9 | 17 | | | 27 | | | | 27 | | |
| | 量水器 | | 2 | 8 | | | 4 | 20 | | | 34 | | | 3 | 37 | | |
| | 保土ヶ谷給水管理 | | 1 | 9 | | | 11 | 10 | | | 31 | 1 | | | 32 | | |
| | 保土ヶ谷給水維持 | | 1 | | | | 7 | 19 | | | 27 | | | | 27 | | |
| 課計 | | 7 | 26 | | | 46 | 79 | | | 158 | 1 | | 3 | 162 | | | |
| 給水部計 | | | | 44 | 104 | | | 316 | 295 | | 759 | 2 | | 6 | 767 | | |

12 職員基準給

| 部 | 課・係 | 職名 | | | | | | | | | | | 計 | |
|-------|---------|----------|-----|-----|------|----------|-----|-----|-------|----|----|----|-------|----|
| | | 定数 | 管理職 | 事務 | 料金整理 | 料金整理(現技) | 技術 | 技能 | 作業 | 計 | 専従 | 派遣 | | 休職 |
| 浄水部 | 浄水課 | 事務 | | 4 | 5 | | | | | 9 | | | | 9 |
| | | 浄水 | | 1 | | | | 6 | | 7 | | | | 7 |
| | | 水運用 | | 1 | | | | 6 | | 7 | | | | 7 |
| | | 計 | | 6 | 5 | | | 12 | | 23 | | | | 23 |
| | 設備課 | 設備監理 | | 2 | 3 | | | 6 | | 11 | | | | 11 |
| | | 設備設計 | | 1 | | | | 7 | | 8 | | | | 8 |
| | | 計 | | 3 | 3 | | | 13 | | 19 | | | | 19 |
| | 西谷浄水場 | 管理 | | 2 | 5 | | | 5 | 8 | 20 | | | | 20 |
| | | 浄水 | | 1 | | | | 8 | 19 | 28 | | | | 28 |
| | | 電機 | | 1 | | | | 16 | | 17 | | | 1 | 18 |
| | | 鶴ヶ峰浄水事務所 | | 1 | 1 | | | 3 | 16 | 21 | | | | 21 |
| | | 計 | | 5 | 6 | | | 32 | 43 | 86 | | | 1 | 87 |
| | 川井浄水場 | 管理 | | 2 | 4 | | | 3 | 8 | 17 | | | | 17 |
| | | 浄水 | | 1 | | | | 6 | 19 | 26 | | | | 26 |
| | | 電機 | | 1 | | | | 13 | 1 | 15 | | | | 15 |
| | | 青山水源事務所 | | 1 | 1 | | | | 8 | 10 | | | | 10 |
| | | 相模原沈殿事務所 | | 1 | 1 | | | 1 | 7 | 10 | | | | 10 |
| | | 計 | | 6 | 6 | | | 23 | 43 | 78 | | | | 78 |
| | | 水源林管理所 | | 2 | | | | | 5 | 8 | 1 | | | 8 |
| 小雀浄水場 | 管理 | | 3 | 6 | | | 6 | 10 | 25 | | | | 25 | |
| | 浄水 | | 2 | | | | 10 | 20 | 32 | | | | 32 | |
| | 電機 | | 1 | | | | 23 | | 24 | | | | 24 | |
| | 寒川取水事務所 | | 1 | | | | | 4 | 5 | | | | 5 | |
| | 計 | | 7 | 6 | | | 39 | 34 | 86 | | | | 86 | |
| 水質課 | 水質管理 | | 2 | 3 | | | 6 | 1 | 12 | | | | 12 | |
| | 水質相談 | | 1 | | | | 7 | | 8 | | | | 8 | |
| | 検査 | | 1 | | | | 13 | | 14 | | | | 14 | |
| | 計 | | 4 | 3 | | | 26 | 1 | 34 | | | | 34 | |
| | 浄水部計 | | 33 | 29 | | | 145 | 126 | 334 | | | 1 | 335 | |
| 施設部 | 計画課 | 事業計画 | | 4 | 4 | | | 4 | | 12 | | | | 12 |
| | | 施設計画 | | 1 | | | | 4 | | 5 | | | | 5 |
| | | 計 | | 5 | 4 | | | 8 | | 17 | | | | 17 |
| | 技術監理課 | 技術指導 | | 2 | 3 | | | 3 | | 8 | | | | 8 |
| | | 工事検査 | | 1 | | | | 3 | | 4 | | | | 4 |
| | | 設計基準 | | 1 | | | | 5 | | 6 | | | | 6 |
| | | 計 | | 4 | 3 | | | 11 | | 18 | | | | 18 |
| | 建設課 | 設計 | | 2 | 7 | | | 14 | | 23 | | | | 23 |
| | | 工事 | | 1 | | | | 18 | | 19 | | | | 19 |
| | | 営繕 | | 1 | | | | 12 | | 13 | | | | 13 |
| 計 | | | 4 | 7 | | | 44 | | 55 | | | | 55 | |
| 工業用水課 | 事務 | | 2 | 7 | | | | | 9 | | | | 9 | |
| | 設計工事 | | 1 | | | | 12 | | 13 | | | | 13 | |
| | 管理 | | 1 | | | | 7 | 4 | 12 | | | | 12 | |
| | 計 | | 4 | 7 | | | 19 | 4 | 34 | | | | 34 | |
| | 施設部計 | | 17 | 21 | | | 82 | 4 | 124 | | | | 124 | |
| | 職員厚生会 | | 1 | 7 | | | | | 8 | | | 1 | 9 | |
| | 合計 | | 171 | 498 | 66 | 21 | 562 | 492 | 1,811 | 5 | 4 | 16 | 1,836 | |

| 職名別 | 人員 総人数 | 給料 | | 地域手当 | | 扶養手当 | | 計 | |
|--------------------|-----------|---------------|---------|-------------|--------|-------------|--------|---------------|---------|
| | | 金額 | 平均 | 金額 | 平均 | 金額 | 平均 | 金額 | 平均 |
| 事務職員 及び 技能職員 | 678 | 2,944,924,986 | 362,497 | 336,952,719 | 41,476 | 96,166,693 | 11,837 | 3,378,044,398 | 415,810 |
| 技術職員 及び 技能職員 | 1,158 | 5,172,102,197 | 371,880 | 593,925,512 | 42,704 | 206,013,286 | 14,813 | 5,972,040,995 | 429,396 |
| 計 | 1,836 | 8,117,027,183 | 368,420 | 930,878,231 | 42,251 | 302,179,979 | 13,716 | 9,350,085,393 | 424,387 |

(注意) 平均は、1人1か月の金額

13 量水器現況表

(1) 量水器設置状況(平成21年3月31日現在)

| 種別 區別 | 13 | 20 | 25 | 40 | 50 | 75 | 100 | 150 | 200 | 250 | 300 | 計 |
|----------|---------|-----------|--------|-------|-------|-----|-----|-----|-----|-----|-----|-----------|
| 鶴見 | 27,308 | 93,063 | 7,500 | 551 | 275 | 67 | 34 | 20 | 10 | 3 | 0 | 128,831 |
| 神奈川 | 26,765 | 87,316 | 5,924 | 532 | 252 | 50 | 33 | 11 | 7 | 0 | 0 | 120,890 |
| 西 | 10,252 | 38,987 | 3,011 | 311 | 158 | 33 | 23 | 18 | 15 | 0 | 0 | 52,808 |
| 中 | 14,927 | 55,201 | 6,462 | 1,106 | 469 | 102 | 52 | 26 | 6 | 0 | 1 | 78,352 |
| 南 | 24,224 | 67,386 | 4,707 | 313 | 130 | 20 | 5 | 1 | 2 | 0 | 0 | 96,788 |
| 港南 | 17,070 | 70,228 | 6,300 | 240 | 111 | 26 | 10 | 8 | 3 | 0 | 0 | 93,996 |
| 保土ヶ谷 | 18,033 | 69,981 | 4,722 | 278 | 109 | 33 | 13 | 6 | 1 | 1 | 0 | 93,177 |
| 旭 | 18,616 | 81,427 | 5,378 | 283 | 156 | 40 | 13 | 9 | 2 | 0 | 0 | 105,924 |
| 磯子 | 17,041 | 52,752 | 4,393 | 242 | 136 | 36 | 12 | 4 | 3 | 0 | 0 | 74,619 |
| 金沢 | 13,219 | 70,661 | 5,463 | 420 | 235 | 63 | 28 | 14 | 6 | 0 | 0 | 90,109 |
| 港北 | 26,839 | 123,735 | 9,231 | 597 | 293 | 67 | 23 | 10 | 5 | 2 | 0 | 160,802 |
| 緑 | 9,775 | 60,368 | 3,950 | 226 | 108 | 24 | 13 | 1 | 1 | 0 | 0 | 74,466 |
| 青葉 | 14,936 | 98,973 | 9,352 | 448 | 179 | 42 | 12 | 6 | 3 | 0 | 0 | 123,951 |
| 都筑 | 7,449 | 66,655 | 4,329 | 377 | 151 | 33 | 18 | 13 | 7 | 0 | 0 | 79,032 |
| 戸塚 | 17,902 | 90,207 | 4,536 | 402 | 229 | 43 | 18 | 15 | 3 | 0 | 0 | 113,355 |
| 栄 | 7,368 | 41,348 | 2,891 | 127 | 81 | 18 | 6 | 5 | 0 | 0 | 0 | 51,844 |
| 泉 | 10,817 | 47,811 | 2,126 | 162 | 100 | 18 | 2 | 2 | 0 | 0 | 0 | 61,038 |
| 瀬谷 | 9,237 | 40,346 | 2,081 | 165 | 67 | 17 | 3 | 3 | 0 | 0 | 1 | 51,920 |
| 計 | 291,778 | 1,256,445 | 92,356 | 6,780 | 3,239 | 732 | 318 | 172 | 74 | 6 | 2 | 1,651,902 |
| 前年同期 | 300,967 | 1,227,329 | 91,562 | 6,827 | 3,227 | 710 | 324 | 173 | 73 | 6 | 2 | 1,631,200 |
| 増△減 | △9,189 | 29,116 | 794 | △47 | 12 | 22 | △6 | △1 | 1 | 0 | 0 | 20,702 |

(2)量水器工事状況

(単位:個)

| 種別 區別 | 設置 | | | 撤去 | | | 故障据替 | その他据替 | 満期据替 | | 水槽以下満期据替 | | |
|----------|--------|--------|-----|-------|-------|-------|------------------|------------------|--------------------|-----------------------|-------------------|-----------------|---------|
| | 新設 | 改造 | 再開 | 中止 | 廃止 | 改造 | | | 直営 | 委託 | 直営(囑託) | 委託 | その他 |
| 鶴見 | 2,023 | 611 | 16 | 204 | 147 | 396 | [2] (0) 30 | [0] (0) 16 | [2] (0) 657 | [1] (0) 13,352 | (1,934) 4,914 | (0) 0 | (0) 0 |
| 神奈川 | 2,386 | 656 | 14 | 113 | 160 | 445 | [0] (0) 18 | [0] (0) 19 | [0] (0) 655 | [0] (0) 9,800 | (2,657) 4,839 | (0) 0 | (0) 0 |
| 西 | 960 | 271 | 3 | 58 | 83 | 107 | [0] (0) 5 | [2] (0) 13 | [0] (0) 221 | [0] (0) 3,562 | (961) 2,258 | (0) 0 | (0) 0 |
| 中 | 1,077 | 799 | 4 | 211 | 89 | 401 | [2] (0) 10 | [0] (0) 18 | [1] (0) 586 | [26] (0) 4,666 | (3,030) 3,737 | (0) 0 | (0) 0 |
| 南 | 1,494 | 529 | 7 | 173 | 106 | 416 | [1] (1) 19 | [1] (0) 6 | [8] (0) 566 | [0] (0) 7,950 | (0) 100 | (998) 3,429 | (0) 0 |
| 港南 | 1,489 | 602 | 23 | 155 | 69 | 264 | [1] (1) 14 | [0] (0) 6 | [7] (0) 266 | [38] (0) 8,413 | (2,522) 2,777 | (0) 0 | (0) 0 |
| 保土ヶ谷 | 1,302 | 1,387 | 7 | 280 | 79 | 384 | [0] (0) 10 | [0] (0) 19 | [0] (0) 495 | [13] (0) 7,757 | (0) 0 | (1,359) 2,923 | (0) 0 |
| 旭 | 1,639 | 850 | 9 | 136 | 104 | 796 | [1] (0) 10 | [1] (0) 26 | [4] (0) 643 | [14] (0) 11,701 | (663) 748 | (0) 0 | (0) 0 |
| 磯子 | 902 | 865 | 10 | 70 | 116 | 420 | [2] (0) 10 | [0] (0) 29 | [8] (0) 426 | [8] (0) 9,283 | (1,025) 2,171 | (0) 0 | (0) 0 |
| 金沢 | 1,057 | 837 | 10 | 75 | 72 | 227 | [2] (0) 19 | [1] (0) 7 | [12] (0) 363 | [90] (0) 7,850 | (3,559) 2,686 | (0) 0 | (0) 0 |
| 港北 | 3,204 | 1,110 | 36 | 270 | 121 | 454 | [6] (0) 42 | [0] (0) 20 | [12] (0) 1,224 | [172] (0) 11,686 | (1,363) 4,546 | (0) 0 | (0) 0 |
| 緑 | 866 | 795 | 5 | 129 | 34 | 706 | [0] (0) 14 | [0] (0) 10 | [0] (0) 277 | [0] (0) 5,633 | (941) 1,352 | (0) 0 | (0) 0 |
| 青葉 | 2,135 | 772 | 12 | 254 | 99 | 435 | [1] (0) 20 | [0] (0) 23 | [0] (0) 374 | [0] (0) 8,652 | (1,647) 3,813 | (0) 0 | (0) 0 |
| 都筑 | 2,522 | 558 | 98 | 186 | 43 | 176 | [2] (0) 17 | [3] (0) 6 | [1] (0) 573 | [0] (0) 4,879 | (1,250) 3,796 | (0) 0 | (1) 0 |
| 戸塚 | 2,608 | 2,285 | 38 | 73 | 90 | 620 | [2] (0) 72 | [1] (1) 17 | [2] (0) 530 | [2] (0) 7,608 | (1,287) 1,231 | (1,767) 1,042 | (0) 0 |
| 栄 | 673 | 667 | 8 | 53 | 47 | 430 | [1] (0) 8 | [0] (0) 3 | [1] (0) 163 | [0] (0) 3,108 | (1,138) 712 | (0) 0 | (0) 0 |
| 泉 | 1,011 | 211 | 2 | 61 | 18 | 178 | [1] (0) 20 | [1] (0) 8 | [0] (0) 495 | [2] (0) 6,732 | (1,098) 135 | (285) 288 | (0) 0 |
| 瀬谷 | 582 | 1,082 | 4 | 81 | 50 | 996 | [1] (1) 12 | [0] (0) 10 | [0] (0) 444 | [0] (0) 4,964 | (672) 1,252 | (0) 0 | (0) 0 |
| 計 | 27,930 | 14,887 | 306 | 2,582 | 1,527 | 7,851 | [25] (3) 350 | [10] (1) 256 | [58] (0) 8,958 | [366] (0) 137,596 | (25,747) 41,067 | (4,409) 7,682 | (1) 0 |

(注意) ()内はリモートメーター、[]内は発電リモートメーターで、全てが外数

(3) 量水器据替状況(口径別)

(単位:基)

| 口径別(mm) | 種別 | 故障据替 | | その他据替 | | 満期据替 | | | 水槽以下満期据替 | | | 合計 | | | | |
|---------|---------------------|---------------------|--------------------|--------------------|-----------------------|-----------------------|--------------------|--------------------------|--------------------------|----------------------|--------------------|------------|----------------------|------------------------------|------------------------------|-------|
| | | 直営 | 委託 | 直営 | 委託 | 直営 不 能 | 委託 | | 小計 | 直営 (囑託) | 委託 | | その他 | 小計 | | |
| | | | | | | | 大型 | 普通 | | | 普通 | | | | 大型 | |
| 小型メータ | 13 | [2] (7) 107 | [0] (0) 0 | [0] (2) 65 | [0] (0) 15 | [3] (6) 3,494 | — | (2) 43,714 | [3] (8) 47,208 | (1,809) 3,626 | (916) 1,037 | — | (0) 0 | (2,725) 4,663 | [5] (2,742) 52,058 | |
| | 20 | [0] (18) 206 | [0] (0) 0 | [1] (7) 127 | [0] (1) 22 | [3] (48) 5,016 | — | (363) 79,399 | [3] (411) 84,415 | (23,721) 35,939 | (3,491) 6,586 | — | (1) 0 | (27,213) 42,525 | [4] (27,650) 127,295 | |
| | 25 | [1] (0) 33 | [0] (0) 0 | [0] (0) 21 | [0] (0) 1 | [1] (4) 421 | — | (1) 12,951 | [1] (5) 13,372 | (217) 1,502 | (2) 59 | — | (0) 0 | (219) 1,561 | [2] (224) 14,988 | |
| | 40 | [0] (0) 2 | [0] (0) 0 | [0] (0) 3 | [0] (0) 1 | [0] (0) 24 | 1,030 | (0) — | [0] (0) 1,054 | 0 | 0 | 0 | 0 | 0 | [0] (0) 0 | 1,060 |
| | 小計 | [3] (25) 348 | [0] (0) 0 | [1] (9) 216 | [0] (1) 39 | [7] (58) 8,955 | 1,030 | (366) 136,064 | [7] (424) 146,049 | (25,747) 41,067 | (4,409) 7,682 | 0 | (1) 0 | (30,157) 48,749 | [11] (30,616) 195,401 | |
| 大型メータ | 50 | 1 | 0 | 1 | 0 | 3 | 349 | — | 352 | — | — | 0 | — | 0 | 354 | |
| | 75 | 0 | 0 | 0 | 0 | — | 79 | — | 79 | — | — | 0 | — | 0 | 79 | |
| | 100 | 0 | 1 | 0 | 0 | — | 57 | — | 57 | — | — | 0 | — | 0 | 58 | |
| | 150 | 0 | 0 | 0 | 0 | — | 8 | — | 8 | — | — | 0 | — | 0 | 8 | |
| | 200 | 0 | 0 | 0 | 0 | — | 8 | — | 8 | — | — | 0 | — | 0 | 8 | |
| | 250 | 0 | 0 | 0 | 0 | — | 1 | — | 1 | — | — | 0 | — | 0 | 1 | |
| | 300 | 0 | 0 | 0 | 0 | — | 0 | — | 0 | — | — | 0 | — | 0 | 0 | |
| | 小計 | 1 | 1 | 1 | 0 | 3 | 502 | — | 505 | — | — | 0 | — | 0 | 508 | |
| 合計 | [3] (25) 349 | [0] (0) 1 | [1] (9) 217 | [0] (1) 39 | [7] (58) 8,958 | 1,532 | (366) 136,064 | [7] (424) 146,554 | (25,747) 41,067 | (4,409) 7,682 | 0 | (1) 0 | (30,157) 48,749 | [11] (30,616) 195,909 | | |

- (注) 1. 大型メータの障害(不能)は据替の中に含む。
2. ()はリモートメーター, []は発電リモートメーター, 全て外数である。

(4) 量水器購入修繕状況

(単位:基)

| 口径別(mm) | 種別 | 修繕メーター | 購入メーター |
|---------|----|--------|---------|
| 13 | | 486 | 57,015 |
| 20 | | 620 | 197,000 |
| 25 | | 160 | 16,900 |
| 40 | | 0 | 1,210 |
| 50 | | 6 | 535 |
| 75 | | 1 | 154 |
| 100 | | 1 | 58 |
| 150 | | 1 | 14 |
| 200 | | 0 | 10 |
| 250 | | 0 | 0 |
| 300 | | 0 | 0 |
| 計 | | 1,275 | 272,896 |
| 前年同期 | | 1,948 | 257,533 |
| 増△減 | | △ 673 | 15,363 |

1 4 断水件数及び運搬給水件数（量）

(1) 断水件数

(単位：件)

| 月別 區別 | 4 | 5 | 6 | 7 | 8 | 9 | 10 | 11 | 12 | 1 | 2 | 3 | 計 |
|----------|---------|---------|----------|---------|---------|----------|-----------|-----------|---------|---------|---------|---------|------------|
| 鶴見 | 2 0 | 3 1 | 6 1 | 4 3 | 11 0 | 9 2 | 20 5 | 13 0 | 11 0 | 5 0 | 10 0 | 2 0 | 96 12 |
| 神奈川 | 0 0 | 5 0 | 7 0 | 2 0 | 4 0 | 11 1 | 13 1 | 9 0 | 11 0 | 4 1 | 5 0 | 3 2 | 74 5 |
| 西 | 0 0 | 0 0 | 0 2 | 5 0 | 9 1 | 5 1 | 1 1 | 3 0 | 3 0 | 3 0 | 4 0 | 11 0 | 44 5 |
| 中 | 0 2 | 1 1 | 1 0 | 15 0 | 6 2 | 8 1 | 7 0 | 4 0 | 5 0 | 0 0 | 5 0 | 2 0 | 54 6 |
| 南 | 5 0 | 11 0 | 7 2 | 8 0 | 8 0 | 6 2 | 12 0 | 7 1 | 7 2 | 0 0 | 4 1 | 3 0 | 78 8 |
| 港南 | 0 0 | 1 0 | 1 0 | 4 1 | 1 0 | 4 0 | 14 1 | 4 0 | 1 0 | 2 1 | 5 1 | 2 1 | 39 5 |
| 保土ヶ谷 | 9 0 | 2 0 | 3 0 | 2 0 | 2 1 | 9 1 | 11 1 | 2 3 | 6 0 | 4 0 | 5 0 | 2 1 | 57 7 |
| 旭 | 0 0 | 1 0 | 0 3 | 4 0 | 1 0 | 8 1 | 6 0 | 5 0 | 2 1 | 2 1 | 6 1 | 3 1 | 38 8 |
| 磯子 | 0 1 | 2 0 | 6 0 | 0 2 | 5 0 | 4 0 | 7 0 | 5 1 | 2 0 | 1 1 | 7 2 | 4 0 | 43 7 |
| 金沢 | 2 0 | 1 1 | 3 0 | 2 0 | 1 1 | 0 1 | 3 1 | 4 0 | 3 0 | 3 0 | 4 2 | 5 0 | 31 6 |
| 港北 | 4 0 | 2 3 | 1 1 | 9 0 | 14 1 | 13 1 | 5 0 | 11 3 | 7 0 | 2 0 | 5 0 | 2 1 | 75 10 |
| 緑 | 0 1 | 0 0 | 2 1 | 3 0 | 0 0 | 3 0 | 4 1 | 5 0 | 13 2 | 5 0 | 7 0 | 1 0 | 43 5 |
| 青葉 | 0 1 | 0 0 | 2 1 | 2 0 | 1 3 | 4 0 | 3 0 | 6 2 | 6 1 | 5 1 | 3 0 | 0 1 | 32 10 |
| 都筑 | 0 1 | 2 1 | 6 0 | 5 0 | 5 0 | 0 0 | 5 1 | 0 0 | 2 0 | 0 1 | 4 0 | 2 0 | 31 4 |
| 戸塚 | 2 0 | 5 1 | 6 2 | 5 0 | 7 0 | 1 0 | 5 0 | 8 0 | 5 0 | 6 0 | 5 0 | 9 1 | 64 4 |
| 栄 | 0 0 | 1 1 | 6 0 | 5 0 | 1 0 | 6 0 | 5 0 | 13 1 | 6 1 | 4 1 | 4 0 | 2 0 | 53 4 |
| 泉 | 1 0 | 3 0 | 1 0 | 0 1 | 0 0 | 1 0 | 1 0 | 3 0 | 1 0 | 0 0 | 0 0 | 0 0 | 11 1 |
| 瀬谷 | 1 0 | 0 0 | 0 1 | 0 0 | 3 0 | 1 0 | 2 0 | 0 0 | 0 1 | 0 0 | 1 0 | 1 0 | 9 2 |
| 計 | 26 6 | 40 9 | 58 14 | 75 7 | 79 9 | 93 11 | 124 12 | 102 11 | 91 8 | 46 7 | 84 7 | 54 8 | 872 109 |

(注意) 上段は計画断水、下段は突発断水

(2) 運搬給水件数(量)

| |
|-----------|
| 件数: 件 |
| 給水量単位: m3 |

| 月別 区別 | 4 | | 5 | | 6 | | 7 | | 8 | | 9 | | 10 | | 11 | | 12 | | 1 | | 2 | | 3 | | 計 | |
|----------|----|------|----|------|----|-------|----|------|----|-------|----|------|----|-------|----|-------|----|-------|----|------|----|------|----|------|----|--------|
| | 件数 | 給水量 | 件数 | 給水量 | 件数 | 給水量 | 件数 | 給水量 | 件数 | 給水量 | 件数 | 給水量 | 件数 | 給水量 | 件数 | 給水量 | 件数 | 給水量 | 件数 | 給水量 | 件数 | 給水量 | 件数 | 給水量 | 件数 | 給水量 |
| 鶴見 | 0 | 0.00 | 0 | 0.00 | 1 | 2.00 | 0 | 0.00 | 1 | 0.06 | 0 | 0.00 | 0 | 0.00 | 0 | 0.00 | 0 | 0.00 | 0 | 0.00 | 0 | 0.00 | 0 | 0.00 | 2 | 2.06 |
| 神奈川 | 0 | 0.00 | 1 | 0.05 | 2 | 0.09 | 1 | 0.04 | 1 | 2.00 | 0 | 0.00 | 3 | 4.05 | 0 | 0.00 | 0 | 0.00 | 0 | 0.00 | 1 | 0.06 | 0 | 0.00 | 9 | 6.29 |
| 西 | 0 | 0.00 | 0 | 0.00 | 0 | 0.00 | 0 | 0.00 | 0 | 0.00 | 0 | 0.00 | 0 | 0.00 | 0 | 0.00 | 0 | 0.00 | 0 | 0.00 | 0 | 0.00 | 0 | 0.00 | 0 | 0.00 |
| 中 | 0 | 0.00 | 0 | 0.00 | 0 | 0.00 | 0 | 0.00 | 0 | 0.00 | 0 | 0.00 | 0 | 0.00 | 0 | 0.00 | 0 | 0.00 | 0 | 0.00 | 0 | 0.00 | 0 | 0.00 | 0 | 0.00 |
| 南 | 0 | 0.00 | 0 | 0.00 | 0 | 0.00 | 0 | 0.00 | 0 | 0.00 | 0 | 0.00 | 0 | 0.00 | 0 | 0.00 | 0 | 0.00 | 0 | 0.00 | 0 | 0.00 | 0 | 0.00 | 0 | 0.00 |
| 港南 | 0 | 0.00 | 0 | 0.00 | 0 | 0.00 | 1 | 2.00 | 1 | 2.00 | 1 | 2.00 | 2 | 4.00 | 0 | 0.00 | 0 | 0.00 | 0 | 0.00 | 1 | 2.00 | 0 | 0.00 | 6 | 12.00 |
| 保土ヶ谷 | 0 | 0.00 | 0 | 0.00 | 0 | 0.00 | 0 | 0.00 | 1 | 2.00 | 2 | 4.00 | 0 | 0.00 | 2 | 4.00 | 1 | 2.00 | 0 | 0.00 | 1 | 2.00 | 0 | 0.00 | 7 | 14.00 |
| 旭 | 0 | 0.00 | 0 | 0.00 | 3 | 8.00 | 0 | 0.00 | 1 | 0.05 | 0 | 0.00 | 0 | 0.00 | 0 | 0.00 | 0 | 0.00 | 0 | 0.00 | 0 | 0.00 | 0 | 0.00 | 4 | 8.05 |
| 磯子 | 0 | 0.00 | 0 | 0.00 | 0 | 0.00 | 0 | 0.00 | 2 | 6.00 | 0 | 0.00 | 2 | 4.00 | 0 | 0.00 | 0 | 0.00 | 0 | 0.00 | 0 | 0.00 | 0 | 0.00 | 4 | 10.00 |
| 金沢 | 0 | 0.00 | 0 | 0.00 | 0 | 0.00 | 0 | 0.00 | 0 | 0.00 | 0 | 0.00 | 0 | 0.00 | 0 | 0.00 | 0 | 0.00 | 0 | 0.00 | 0 | 0.00 | 0 | 0.00 | 0 | 0.00 |
| 港北 | 0 | 0.00 | 0 | 0.00 | 0 | 0.00 | 0 | 0.00 | 0 | 0.00 | 0 | 0.00 | 0 | 0.00 | 0 | 0.00 | 0 | 0.00 | 0 | 0.00 | 0 | 0.00 | 0 | 0.00 | 0 | 0.00 |
| 緑 | 0 | 0.00 | 0 | 0.00 | 2 | 6.35 | 1 | 2.35 | 1 | 2.00 | 0 | 0.00 | 1 | 6.00 | 2 | 8.00 | 1 | 2.20 | 1 | 2.00 | 0 | 0.00 | 1 | 0.15 | 10 | 29.05 |
| 青葉 | 0 | 0.00 | 0 | 0.00 | 1 | 6.20 | 0 | 0.00 | 2 | 8.23 | 0 | 0.00 | 0 | 0.00 | 7 | 18.32 | 2 | 12.19 | 0 | 0.00 | 0 | 0.00 | 1 | 2.00 | 13 | 46.94 |
| 都筑 | 0 | 0.00 | 0 | 0.00 | 0 | 0.00 | 0 | 0.00 | 0 | 0.00 | 0 | 0.00 | 0 | 0.00 | 0 | 0.00 | 0 | 0.00 | 0 | 0.00 | 0 | 0.00 | 0 | 0.00 | 0 | 0.00 |
| 戸塚 | 0 | 0.00 | 1 | 4.00 | 1 | 2.00 | 0 | 0.00 | 0 | 0.00 | 0 | 0.00 | 1 | 2.00 | 1 | 2.00 | 0 | 0.00 | 0 | 0.00 | 0 | 0.00 | 0 | 0.00 | 4 | 10.00 |
| 栄 | 0 | 0.00 | 0 | 0.00 | 0 | 0.00 | 0 | 0.00 | 0 | 0.00 | 0 | 0.00 | 0 | 0.00 | 2 | 4.00 | 0 | 0.00 | 0 | 0.00 | 0 | 0.00 | 0 | 0.00 | 2 | 4.00 |
| 泉 | 0 | 0.00 | 0 | 0.00 | 0 | 0.00 | 1 | 2.00 | 0 | 0.00 | 0 | 0.00 | 0 | 0.00 | 0 | 0.00 | 0 | 0.00 | 0 | 0.00 | 0 | 0.00 | 0 | 0.00 | 1 | 2.00 |
| 瀬谷 | 0 | 0.00 | 0 | 0.00 | 0 | 0.00 | 0 | 0.00 | 0 | 0.00 | 0 | 0.00 | 0 | 0.00 | 0 | 0.00 | 0 | 0.00 | 0 | 0.00 | 0 | 0.00 | 0 | 0.00 | 0 | 0.00 |
| 計 | 0 | 0.00 | 2 | 4.05 | 10 | 24.64 | 4 | 6.39 | 10 | 22.34 | 3 | 6.00 | 9 | 20.05 | 14 | 36.32 | 4 | 16.39 | 1 | 2.00 | 3 | 4.06 | 2 | 2.15 | 62 | 144.39 |

15 各種水道管延長 (平成21年3月31日)

(1) 導水管

(単位：m)

| 管種 口径mm | 铸铁管 | 鋼管 | コンクリート管 | 鋼 コンクリート 弦管 | ヒューム管 | 計 |
|--------------|------------|------------|-----------|-------------------|-----------|------------|
| 700未満 | 201.402 | 485.432 | 0.000 | 0.000 | 0.000 | 686.834 |
| 700以上 800未満 | 0.000 | 70.050 | 0.000 | 0.000 | 0.000 | 70.050 |
| 800以上 900未満 | 0.000 | 0.000 | 4,352.190 | 0.000 | 35.000 | 4,387.190 |
| 900以上 1000未満 | 10,752.820 | 4,707.967 | 0.000 | 0.000 | 0.000 | 15,460.787 |
| 1000以上1200未満 | 9,514.860 | 12,480.382 | 0.000 | 0.000 | 0.000 | 21,995.242 |
| 1200以上1500未満 | 0.000 | 2,213.040 | 0.000 | 0.000 | 0.000 | 2,213.040 |
| 1500以上2000未満 | 14,080.334 | 12,853.359 | 0.000 | 9,026.650 | 7,008.590 | 42,968.933 |
| 2000以上 | 527.000 | 4,893.393 | 0.000 | 3,392.700 | 0.000 | 8,813.093 |
| 計 | 35,076.416 | 37,703.623 | 4,352.190 | 12,419.350 | 7,043.590 | 96,595.169 |

(2) 配水管

(単位：m)

| 管種 口径mm | 铸铁管 | 鋼管 | 鋼 コンクリート 弦管 | 計 |
|------------|---------------|-------------|-------------------|---------------|
| 75 | 32,947.320 | 1,501.680 | 0.000 | 34,449.000 |
| 100 | 2,043,764.137 | 10,975.030 | 0.000 | 2,054,739.167 |
| 125 | 90.000 | 0.000 | 0.000 | 90.000 |
| 150 | 2,336,114.157 | 11,985.655 | 0.000 | 2,348,099.812 |
| 200 | 831,728.826 | 12,812.664 | 0.000 | 844,541.490 |
| 250 | 44,942.262 | 2,737.492 | 0.000 | 47,679.754 |
| 300 | 597,500.925 | 16,396.523 | 0.000 | 613,897.448 |
| 350 | 8,255.281 | 3,210.250 | 0.000 | 11,465.531 |
| 400 | 133,821.058 | 8,416.347 | 0.000 | 142,237.405 |
| 450 | 7,164.539 | 1,099.348 | 0.000 | 8,263.887 |
| 500 | 177,994.896 | 20,456.637 | 0.000 | 198,451.533 |
| 550 | 20,466.263 | 76.510 | 0.000 | 20,542.773 |
| 600 | 145,686.956 | 14,194.911 | 0.000 | 159,881.867 |
| 700 | 89,091.982 | 27,196.490 | 0.000 | 116,288.472 |
| 800 | 25,132.090 | 23,798.711 | 0.000 | 48,930.801 |
| 900 | 38,866.668 | 29,304.099 | 0.000 | 68,170.767 |
| 1000 | 8,672.717 | 20,877.400 | 0.000 | 29,550.117 |
| 1100 | 5,846.333 | 20,816.005 | 987.430 | 27,649.768 |
| 1200 | 11,541.553 | 12,923.234 | 224.980 | 24,689.767 |
| 1350 | 9,231.675 | 21,287.420 | 0.000 | 30,519.095 |
| 1500 | 5,143.575 | 5,204.657 | 0.000 | 10,348.232 |
| 1650 | 2,053.774 | 1,416.678 | 0.000 | 3,470.452 |
| 1800 | 10,887.349 | 28,800.863 | 2,890.050 | 42,578.262 |
| 2000 | 4,447.095 | 4,487.622 | 321.900 | 9,256.617 |
| 計 | 6,591,391.431 | 299,976.226 | 4,424.360 | 6,895,792.017 |

(3) 配水支管

| 口径mm \ 管種 | 鋼管 | 亜鉛鍍鋼管 | ポリエチレン管 | ビニール管 | 計 |
|-----------|--------------|------------|-------------|---------------|---------------|
| 25以下 | 205.900 | 30,027.500 | 3,853.500 | 9,159.500 | |
| 30 | 0.000 | 3,305.400 | 0.000 | 144.700 | |
| 40 | 242.800 | 7,126.800 | 4,649.300 | 6,071.200 | |
| 50 | 2,870.800 | 771.100 | 23,692.600 | 10,012.700 | |
| 計 | 3,319.500 | 41,230.800 | 32,195.400 | 25,388.100 | |
| 口径mm \ 管種 | ハイインパクトビニール管 | 鉛管 | タールエポキシ塗装鋼管 | ビニールライニング管 | 計 |
| 25以下 | 16,117.700 | 0.000 | 96.600 | 36,154.300 | 95,615.000 |
| 30 | 0.000 | 0.000 | 0.000 | 0.000 | 3,450.100 |
| 40 | 22,136.200 | 0.000 | 43.500 | 11,471.600 | 51,741.400 |
| 50 | 686,258.600 | 0.000 | 227.200 | 1,312,163.050 | 2,035,996.050 |
| 計 | 724,512.500 | 0.000 | 367.300 | 1,359,788.950 | 2,186,802.550 |

(3) 各種管総延長

| 管種 | 延長 | 管種 | 延長 |
|-----------|---------------|--------------|---------------|
| 铸铁管 | 6,626,467.847 | ポリエチレン管 | 32,195.400 |
| 鋼管 | 340,999.349 | ビニール管 | 25,388.100 |
| コンクリート管 | 4,352.190 | ビニールライニング管 | 1,359,788.950 |
| 鋼弦コンクリート管 | 16,843.710 | ハイインパクトビニール管 | 724,512.500 |
| ヒューム管 | 7,043.590 | タールエポキシ塗装鋼管 | 367.300 |
| 亜鉛鍍鋼管 | 41,230.800 | 計 | 9,179,189.736 |
| 鉛管 | 0.000 | | |

16 各種工事実施状況

(1) 給水装置工事実施状況

(単位:件)

| 種別 | 新設 | 改造 | 撤去 | 合計 |
|------|--------|--------|-----|--------|
| 鶴見 | 706 | 600 | 58 | 1,364 |
| 神奈川 | 499 | 673 | 139 | 1,311 |
| 西 | 131 | 280 | 78 | 489 |
| 中 | 201 | 433 | 24 | 658 |
| 南 | 384 | 631 | 21 | 1,036 |
| 港南 | 764 | 972 | 115 | 1,851 |
| 保土ヶ谷 | 560 | 627 | 110 | 1,297 |
| 旭 | 810 | 789 | 38 | 1,637 |
| 磯子 | 431 | 367 | 19 | 817 |
| 金沢 | 388 | 519 | 22 | 929 |
| 港北 | 931 | 964 | 45 | 1,940 |
| 緑 | 517 | 420 | 21 | 958 |
| 青葉 | 886 | 791 | 30 | 1,707 |
| 都筑 | 670 | 490 | 24 | 1,184 |
| 戸塚 | 1,100 | 876 | 63 | 2,039 |
| 栄 | 312 | 312 | 24 | 648 |
| 泉 | 552 | 518 | 10 | 1,080 |
| 瀬谷 | 372 | 398 | 25 | 795 |
| 計 | 10,214 | 10,660 | 866 | 21,740 |
| 前年同期 | 9,833 | 10,808 | 948 | 21,589 |
| 増△減 | 381 | △148 | △82 | 151 |

(2) 宅地内修繕工事実施状況

(単位:件)

| 種別 | 直営 | | | | 請負 | | | | | | |
|------|-------|--------|--------|--------|-------|-------|--------|-------|------|-------|--------|
| | 止水栓関係 | メーター関係 | 調査 | 計 | 破裂漏水 | 止水栓関係 | メーター関係 | 表函関係 | き損 | 調査 | 計 |
| 鶴見 | 211 | 33 | 2,005 | 2,249 | 653 | 473 | 63 | 401 | 49 | 111 | 1,750 |
| 神奈川 | 119 | 40 | 1,722 | 1,881 | 514 | 402 | 45 | 314 | 47 | 79 | 1,401 |
| 西 | 30 | 15 | 702 | 747 | 249 | 32 | 48 | 11 | 14 | 43 | 397 |
| 中 | 155 | 26 | 1,568 | 1,749 | 204 | 49 | 24 | 8 | 11 | 52 | 348 |
| 南 | 173 | 32 | 1,814 | 2,019 | 419 | 66 | 24 | 7 | 32 | 89 | 637 |
| 港南 | 59 | 16 | 1,705 | 1,780 | 382 | 194 | 43 | 34 | 43 | 73 | 769 |
| 保土ヶ谷 | 51 | 25 | 1,585 | 1,661 | 443 | 37 | 86 | 15 | 27 | 96 | 704 |
| 旭 | 52 | 17 | 1,797 | 1,866 | 356 | 171 | 0 | 137 | 39 | 219 | 922 |
| 磯子 | 44 | 7 | 1,442 | 1,493 | 373 | 140 | 76 | 21 | 27 | 173 | 810 |
| 金沢 | 40 | 5 | 1,467 | 1,512 | 303 | 190 | 83 | 32 | 51 | 109 | 768 |
| 港北 | 134 | 11 | 1,433 | 1,578 | 443 | 796 | 247 | 391 | 67 | 176 | 2,120 |
| 緑 | 167 | 32 | 1,167 | 1,366 | 185 | 48 | 11 | 3 | 19 | 57 | 323 |
| 青葉 | 227 | 34 | 2,237 | 2,498 | 263 | 61 | 10 | 10 | 25 | 67 | 436 |
| 都筑 | 27 | 3 | 600 | 630 | 115 | 175 | 155 | 91 | 23 | 53 | 612 |
| 戸塚 | 148 | 18 | 1,667 | 1,833 | 402 | 223 | 49 | 40 | 43 | 89 | 846 |
| 栄 | 41 | 10 | 1,133 | 1,184 | 227 | 140 | 25 | 25 | 23 | 60 | 500 |
| 泉 | 63 | 15 | 1,063 | 1,141 | 247 | 126 | 2 | 91 | 15 | 138 | 619 |
| 瀬谷 | 29 | 8 | 918 | 955 | 136 | 86 | 8 | 60 | 15 | 109 | 414 |
| 計 | 1,770 | 347 | 26,025 | 28,142 | 5,914 | 3,409 | 999 | 1,691 | 570 | 1,793 | 14,376 |
| 前年同期 | 2,209 | 383 | 26,747 | 29,339 | 5,950 | 3,652 | 428 | 1,235 | 758 | 1,390 | 13,413 |
| 増△減 | △439 | △36 | △722 | △1,197 | △36 | △243 | 571 | 456 | △188 | 403 | 963 |

(3) 道路内修繕工事実施状況

(単位:件)

| 種別 | 50mm以下 | | | 75mm以上 | | | 弁 栓 類 | | | | | | 計 | |
|------|--------|-----|------|--------|------|----|-------|-----|----|-----|----|-----|----|------|
| | 漏水破裂 | | | き損 | 漏水破裂 | き損 | 切回し | 仕切弁 | | 空気弁 | | 消火栓 | | |
| | 公設管 | 私有管 | 引込管 | | | | | 取替 | 漏水 | 取替 | 漏水 | 取替 | | 漏水 |
| 鶴見 | 7 | 48 | 194 | 32 | 11 | 0 | 12 | 2 | 0 | 3 | 1 | 34 | 0 | 344 |
| 神奈川 | 0 | 0 | 0 | 0 | 1 | 0 | 0 | 0 | 1 | 0 | 0 | 24 | 8 | 34 |
| 西 | 7 | 34 | 165 | 24 | 6 | 0 | 30 | 2 | 0 | 2 | 0 | 16 | 0 | 286 |
| 中 | 0 | 0 | 0 | 0 | 2 | 0 | 0 | 0 | 1 | 0 | 0 | 18 | 2 | 23 |
| 南 | 2 | 12 | 52 | 8 | 4 | 0 | 6 | 0 | 0 | 0 | 0 | 5 | 1 | 90 |
| 港南 | 0 | 0 | 0 | 0 | 0 | 0 | 0 | 0 | 0 | 0 | 0 | 2 | 0 | 2 |
| 保土ヶ谷 | 5 | 32 | 77 | 16 | 8 | 0 | 4 | 0 | 3 | 0 | 0 | 15 | 3 | 163 |
| 旭 | 0 | 0 | 0 | 0 | 0 | 0 | 0 | 0 | 0 | 0 | 0 | 5 | 1 | 6 |
| 磯子 | 8 | 55 | 111 | 9 | 3 | 1 | 6 | 1 | 1 | 0 | 1 | 9 | 3 | 208 |
| 金沢 | 0 | 0 | 0 | 0 | 0 | 0 | 0 | 0 | 0 | 0 | 0 | 9 | 1 | 10 |
| 港北 | 15 | 26 | 96 | 12 | 3 | 1 | 2 | 0 | 0 | 0 | 0 | 5 | 1 | 161 |
| 緑 | 0 | 0 | 0 | 0 | 0 | 0 | 0 | 0 | 0 | 0 | 0 | 2 | 1 | 3 |
| 青葉 | 5 | 41 | 98 | 15 | 9 | 1 | 8 | 2 | 2 | 1 | 0 | 35 | 0 | 217 |
| 都筑 | 0 | 0 | 0 | 0 | 0 | 0 | 0 | 0 | 0 | 0 | 0 | 15 | 11 | 26 |
| 戸塚 | 36 | 9 | 87 | 10 | 7 | 1 | 16 | 22 | 1 | 3 | 0 | 44 | 1 | 237 |
| 栄 | 0 | 0 | 0 | 0 | 0 | 0 | 0 | 0 | 1 | 0 | 0 | 10 | 0 | 11 |
| 泉 | 7 | 44 | 54 | 3 | 1 | 3 | 8 | 1 | 0 | 0 | 0 | 13 | 0 | 134 |
| 瀬谷 | 0 | 0 | 0 | 0 | 0 | 0 | 0 | 0 | 2 | 0 | 0 | 6 | 3 | 11 |
| 計 | 2 | 10 | 66 | 4 | 1 | 0 | 15 | 4 | 0 | 10 | 0 | 15 | 0 | 127 |
| 鶴見 | 0 | 0 | 0 | 0 | 1 | 0 | 0 | 1 | 5 | 0 | 0 | 19 | 2 | 28 |
| 神奈川 | 12 | 52 | 159 | 18 | 6 | 1 | 12 | 18 | 0 | 5 | 0 | 30 | 0 | 313 |
| 西 | 0 | 0 | 0 | 0 | 1 | 0 | 0 | 1 | 3 | 1 | 0 | 28 | 2 | 36 |
| 中 | 7 | 19 | 40 | 6 | 1 | 0 | 6 | 20 | 1 | 29 | 0 | 25 | 0 | 154 |
| 南 | 0 | 0 | 0 | 0 | 0 | 0 | 0 | 0 | 0 | 1 | 0 | 3 | 1 | 5 |
| 港南 | 13 | 24 | 65 | 7 | 6 | 0 | 2 | 35 | 3 | 41 | 0 | 51 | 0 | 247 |
| 保土ヶ谷 | 0 | 0 | 0 | 0 | 0 | 0 | 0 | 0 | 0 | 2 | 1 | 5 | 4 | 12 |
| 旭 | 0 | 3 | 28 | 2 | 1 | 0 | 5 | 15 | 0 | 12 | 0 | 22 | 0 | 88 |
| 磯子 | 0 | 0 | 0 | 0 | 1 | 0 | 0 | 0 | 0 | 0 | 0 | 67 | 0 | 68 |
| 金沢 | 27 | 33 | 99 | 20 | 3 | 1 | 8 | 1 | 0 | 0 | 2 | 15 | 0 | 209 |
| 港北 | 0 | 0 | 0 | 0 | 1 | 0 | 0 | 0 | 0 | 0 | 0 | 10 | 1 | 12 |
| 緑 | 11 | 11 | 55 | 23 | 4 | 1 | 12 | 0 | 0 | 1 | 0 | 1 | 0 | 119 |
| 青葉 | 0 | 0 | 0 | 0 | 0 | 0 | 0 | 0 | 0 | 1 | 0 | 2 | 2 | 5 |
| 都筑 | 22 | 11 | 57 | 3 | 0 | 0 | 13 | 14 | 0 | 5 | 0 | 16 | 0 | 141 |
| 戸塚 | 0 | 0 | 0 | 0 | 0 | 0 | 0 | 0 | 0 | 1 | 0 | 2 | 0 | 3 |
| 栄 | 8 | 9 | 32 | 8 | 0 | 0 | 10 | 11 | 0 | 0 | 0 | 29 | 0 | 107 |
| 泉 | 0 | 0 | 0 | 0 | 0 | 0 | 0 | 0 | 0 | 0 | 0 | 4 | 1 | 5 |
| 瀬谷 | 194 | 473 | 1535 | 220 | 74 | 10 | 175 | 148 | 11 | 112 | 4 | 380 | 9 | 3345 |
| 計 | 0 | 0 | 0 | 0 | 7 | 0 | 0 | 2 | 13 | 6 | 1 | 231 | 40 | 300 |

■:請負工事件数で外数とする。

17 消火栓・仕切弁等現況表

(単位:件)

| 種別 | (公設)単口消火栓 | 仕切弁 | 空気弁 | 逆止弁 |
|---------------------|-----------|--------|-------|-----|
| (1) 前年度末合計 | 55,434 | 68,225 | 2,352 | 114 |
| (2) 据付 | 999 | 1,359 | 38 | 0 |
| (3) 撤去 | 662 | 800 | 21 | 0 |
| 差引合計 (1)+(2)-(3) | 55,771 | 68,784 | 2,369 | 114 |

18 水源気象

(1)水源林管理所

| 種別 月 | 気温 °C | | | | | 天候 | | | 降水記録 | | 風速記録 | | 特記事項 |
|---------|-------|------|----|-------|----------|----|----|----------|--|---|-------|--|------|
| | 平均 | 最高 | | 最低 | | 晴 | 曇 | 雨 (雪) | 10mm以上 | 降水量 (mm) | 10m以上 | | |
| | | 気温 | 日付 | 気温 | 日付 | | | | | | | | |
| 4 | 9.9 | 23.5 | 30 | -2.5 | 2 | 14 | 11 | 5 | 29.2mm(7日) 171.9mm(8日) 31.5mm(10日) 16.0mm(17日) 53.0mm(18日) | 10.8mm(26日) | 321.4 | | |
| 5 | 14.3 | 24.9 | 23 | 4.0 | 11 13 | 17 | 4 | 10 | 13.8mm(2日) 12.5mm(3日) 31.0mm(10日) 13.5mm(11日) 19.0mm(14日) 16.5mm(19日) | 89.0mm(20日) 11.0mm(24日) 34.0mm(25日) 29.0mm(29日) 10.5mm(31日) | 292.1 | | |
| 6 | 16.9 | 24.5 | 13 | 6.8 | 1 | 13 | 9 | 8 | 37.5mm(3日) 11.5mm(9日) 57.5mm(12日) 29.5mm(21日) 64.0mm(22日) | 21.5mm(29日) | 248.3 | | |
| 7 | 23.8 | 31.3 | 12 | 12.5 | 1 | 22 | 6 | 3 | 39.0mm(4日) 10.0mm(7日) 10.5mm(12日) 10.0mm(29日) | | 84.0 | | |
| 8 | 22.9 | 31.1 | 7 | 15.0 | 23 | 22 | 6 | 3 | 39.0mm(4日) 15.0mm(5日) 25.4mm(9日) 11.0mm(21日) 83.0mm(24日) | 14.0mm(25日) 98.0mm(28日) 15.8mm(29日) 27.0mm(30日) 35.8mm(31日) | 375.0 | | |
| 9 | 19.3 | 28.0 | 21 | 9.7 | 30 | 17 | 10 | 3 | 10.0mm(16日) 36.8mm(19日) 23.8mm(20日) 35.0mm(21日) 20.0mm(22日) | 25.5mm(29日) | 173.7 | | |
| 10 | 13.9 | 20.5 | 10 | 4.3 | 30 | 16 | 11 | 4 | 19.2mm(5日) 17.0mm(6日) 19.5mm(8日) 12.5mm(14日) 21.0mm(24日) | | 105.2 | | |
| 11 | 6.5 | 20.0 | 7 | -4.2 | 21 | 15 | 12 | 3 | 30.5mm(24日) 12.8mm(27日) 35.5mm(28日) | | 84.8 | | |
| 12 | 2.6 | 14.9 | 22 | -6.5 | 27 | 22 | 7 | 2 | 16.0mm(5日) 38.0mm(9日) 11.5mm(14日) 17.0mm(17日) | | 89.5 | | |
| 1 | -1.7 | 10.8 | 19 | -10.5 | 27 | 21 | 6 | 4 | 19.5mm(9日) 19.0mm(23日) 46.5mm(30日) 47.2mm(31日) | | 158.2 | | |
| 2 | 2.5 | 20.5 | 14 | -5.8 | 18 | 16 | 6 | 6 | 28.0mm(20日) 19.0mm(23日) 11.0mm(27日) | | 72.7 | | |
| 3 | 4.9 | 17.9 | 20 | -4.8 | 29 | 20 | 7 | 4 | 11.5mm(4日) 59.5mm(6日) 11.0mm(10日) 53.5mm(14日) 19.0mm(22日) | 12.0mm(31日) | 192.0 | | |

(2)青山水源事務所

| 種別 月 | 気温 °C | | | | | 天候 | | | 降水記録 | | 風速記録 | | 特記事項 |
|---------|-------|------|-------------------------|------|----------|----|----|----------|---|-------------|-------|--|------|
| | 平均 | 最高 | | 最低 | | 晴 | 曇 | 雨 (雪) | 10mm以上 | 降水量 (mm) | 10m以上 | | |
| | | 気温 | 日付 | 気温 | 日付 | | | | | | | | |
| 4 | 12.4 | 25.5 | 30 | 0.0 | 1 2 | 12 | 12 | 6 | 127.0mm(7日) 34.5mm(8日) 23.1mm(10日) 68.5mm(17日) | | 282.0 | | |
| 5 | 16.5 | 30.0 | 23 | 8.0 | 11 | 13 | 8 | 10 | 30.2mm(2日) 32.2mm(10日) 13.3mm(13日) 168.0mm(19日) 34.0mm(24日) | 20.4mm(28日) | 376.6 | | |
| 6 | 19.9 | 29.0 | 13 14 | 11.0 | 1 | 9 | 12 | 9 | 29.5mm(2日) 18.5mm(3日) 37.0mm(11日) 13.1mm(12日) 14.5mm(20日) | 62.0mm(22日) | 223.3 | | |
| 7 | 25.6 | 36.0 | 25 | 16.0 | 1 | 18 | 11 | 2 | 36.1mm(3日) | | 48.8 | | |
| 8 | 25.1 | 36.0 | 3 4 8 14 19 | 14.0 | 17 | 17 | 7 | 7 | 23.8mm(5日) 20.5mm(23日) 98.0mm(24日) 25.9mm(25日) 175.5mm(28日) | 35.0mm(29日) | 443.6 | | |
| 9 | 21.5 | 31.5 | 2 3 7 | 11.0 | 23 | 13 | 11 | 6 | 14.3mm(4日) 23.0mm(7日) 62.0mm(19日) 53.4mm(21日) 26.3mm(29日) | | 205.2 | | |
| 10 | 15.6 | 24.5 | 4 9 | 6.0 | 31 | 15 | 12 | 4 | 48.3mm(5日) 16.4mm(7日) | | 92.8 | | |
| 11 | 7.6 | 22.0 | 7 | -2.0 | 21 | 18 | 8 | 4 | 32.3mm(24日) 35.6mm(27日) | | 72.6 | | |
| 12 | 2.7 | 20.0 | 22 | -5.5 | 27 | 22 | 7 | 2 | 26.1mm(9日) 14.0mm(17日) | | 70.1 | | |
| 1 | -0.1 | 14.0 | 19 | -6.0 | 16 | 19 | 7 | 5 | 17.7mm(9日) 20.4mm(22日) 115.5mm(30日) | | 170.4 | | |
| 2 | 2.9 | 24.0 | 14 | -3.5 | 18 | 14 | 9 | 5 | 19.5mm(19日) | | 50.9 | | |
| 3 | 6.5 | 24.0 | 19 | -2.0 | 12 27 | 17 | 10 | 4 | 11.0mm(3日) 11.5mm(5日) 42.8mm(6日) 23.2mm(13日) | | 117.0 | | |

19 薬品使用状況

| 種別 月別 | 濃 硫 酸 (kg) | | | | | ポ リ 塩 化 ア ル ミ ニ ウ ム (kg) | | | | | | | | | | | | |
|----------|------------|---------|-----|---------|---------|--------------------------|---------|-----|---------|-----|-----------|-----|--------|-----|-----------|-------|--------|------------|
| | 西 谷 | | 小 雀 | | 計 | 川 井 | | 鶴ヶ峰 | | 西 谷 | | 青 山 | | 小 雀 | | 相 模 原 | | 計 |
| | 日数 | 使用量 | 日数 | 使用量 | | 日数 | 使用量 | 日数 | 使用量 | 日数 | 使用量 | 日数 | 使用量 | 日数 | 使用量 | 日数 | 使用量 | |
| 4 | 30 | 25,480 | 30 | 25,020 | 50,500 | 30 | 81,794 | 30 | 61,910 | 30 | 147,400 | 2 | 4,959 | 30 | 503,880 | 5 | 13,161 | 813,104 |
| 5 | 31 | 36,530 | 31 | 39,750 | 76,280 | 31 | 82,001 | 31 | 68,796 | 31 | 203,350 | 1 | 2,441 | 31 | 505,840 | 0 | 0 | 862,428 |
| 6 | 30 | 21,720 | 28 | 29,330 | 51,050 | 30 | 69,967 | 30 | 60,370 | 30 | 225,290 | 0 | 0 | 30 | 504,720 | 0 | 0 | 860,347 |
| 7 | 31 | 39,820 | 31 | 19,890 | 59,710 | 31 | 73,632 | 31 | 68,540 | 31 | 199,520 | 1 | 2,698 | 31 | 549,550 | 1 | 20 | 893,960 |
| 8 | 31 | 42,270 | 26 | 12,530 | 54,800 | 31 | 74,875 | 31 | 78,871 | 31 | 210,140 | 2 | 2,504 | 31 | 606,200 | 0 | 0 | 972,590 |
| 9 | 30 | 28,540 | 26 | 25,040 | 53,580 | 30 | 69,629 | 30 | 78,279 | 30 | 212,810 | 2 | 1,048 | 30 | 580,300 | 2 | 68 | 942,134 |
| 10 | 31 | 37,070 | 31 | 44,460 | 81,530 | 31 | 66,886 | 31 | 73,054 | 31 | 187,980 | 1 | 0 | 31 | 584,640 | 1 | 2 | 912,562 |
| 11 | 30 | 28,340 | 30 | 51,010 | 79,350 | 30 | 54,332 | 30 | 74,227 | 30 | 181,080 | 0 | 0 | 30 | 466,730 | 3 | 2,486 | 778,855 |
| 12 | 31 | 27,840 | 31 | 61,550 | 89,390 | 31 | 81,989 | 31 | 57,715 | 31 | 191,300 | 0 | 0 | 31 | 438,990 | 0 | 0 | 769,994 |
| 1 | 31 | 24,360 | 30 | 52,650 | 77,010 | 31 | 79,243 | 31 | 72,270 | 31 | 197,010 | 0 | 0 | 31 | 434,560 | 4 | 3,887 | 786,970 |
| 2 | 28 | 10,310 | 28 | 29,040 | 39,350 | 28 | 75,548 | 28 | 65,681 | 28 | 175,910 | 0 | 0 | 28 | 405,820 | 1 | 1 | 722,960 |
| 3 | 31 | 14,310 | 31 | 24,930 | 39,240 | 31 | 92,555 | 31 | 68,650 | 31 | 183,650 | 0 | 0 | 31 | 465,260 | 0 | 0 | 810,115 |
| 計 | 365 | 336,590 | 353 | 415,200 | 751,790 | 365 | 902,451 | 365 | 828,363 | 365 | 2,315,440 | 9 | 13,650 | 365 | 6,046,490 | 17 | 19,625 | 10,126,019 |

| 種別 月別 | 次 亜 塩 素 酸 ナ ト リ ウ ム (kg) | | | | | | | | | 高 純 度 次 亜 塩 素 酸 ナ ト リ ウ ム (kg) | | | | | | | | |
|----------|--------------------------|---------|-----|---------|-----|---------|-----|-----------|-----------|--------------------------------|--------|-----|-----|-----|---------|-----|---------|---------|
| | 川 井 | | 鶴ヶ峰 | | 西 谷 | | 小 雀 | | 計 | 川 井 | | 鶴ヶ峰 | | 西 谷 | | 小 雀 | | 計 |
| | 日数 | 使用量 | 日数 | 使用量 | 日数 | 使用量 | 日数 | 使用量 | | 日数 | 使用量 | 日数 | 使用量 | 日数 | 使用量 | 日数 | 使用量 | |
| 4 | 30 | 28,447 | 30 | 21,420 | 30 | 64,030 | 30 | 255,740 | 369,637 | 30 | 7,530 | 0 | 0 | 30 | 7,530 | 30 | 11,760 | 26,820 |
| 5 | 31 | 30,535 | 31 | 23,969 | 31 | 82,110 | 31 | 259,230 | 395,844 | 31 | 14,440 | 0 | 0 | 31 | 14,440 | 31 | 14,650 | 43,530 |
| 6 | 30 | 28,032 | 30 | 21,698 | 30 | 81,710 | 30 | 256,930 | 388,370 | 30 | 13,290 | 0 | 0 | 30 | 13,290 | 30 | 13,070 | 39,650 |
| 7 | 31 | 71,747 | 31 | 24,573 | 31 | 81,500 | 31 | 321,310 | 499,130 | 31 | 18,420 | 0 | 0 | 31 | 18,420 | 31 | 16,240 | 53,080 |
| 8 | 31 | 76,894 | 31 | 26,084 | 31 | 82,030 | 31 | 341,860 | 526,868 | 31 | 16,050 | 0 | 0 | 31 | 16,050 | 31 | 18,320 | 50,420 |
| 9 | 30 | 27,528 | 30 | 22,898 | 30 | 78,670 | 30 | 268,480 | 397,576 | 30 | 9,320 | 0 | 0 | 30 | 9,320 | 30 | 14,640 | 33,280 |
| 10 | 31 | 29,071 | 31 | 21,322 | 31 | 78,640 | 31 | 242,170 | 371,203 | 31 | 1,348 | 0 | 0 | 31 | 5,770 | 31 | 12,930 | 20,048 |
| 11 | 30 | 20,673 | 30 | 20,364 | 30 | 66,060 | 30 | 195,930 | 303,027 | 30 | 1,875 | 0 | 0 | 30 | 5,590 | 30 | 10,500 | 17,965 |
| 12 | 31 | 24,186 | 31 | 16,558 | 31 | 73,520 | 31 | 182,680 | 296,944 | 31 | 1,761 | 0 | 0 | 31 | 6,860 | 31 | 8,460 | 17,081 |
| 1 | 31 | 24,402 | 31 | 21,098 | 31 | 71,070 | 31 | 193,240 | 309,810 | 31 | 1,917 | 0 | 0 | 31 | 4,350 | 31 | 7,670 | 13,937 |
| 2 | 28 | 21,822 | 28 | 17,725 | 28 | 60,090 | 28 | 178,610 | 278,247 | 28 | 2,931 | 0 | 0 | 28 | 4,970 | 28 | 6,530 | 14,431 |
| 3 | 31 | 23,860 | 31 | 19,406 | 31 | 63,690 | 31 | 198,430 | 305,386 | 31 | 4,458 | 0 | 0 | 31 | 6,320 | 31 | 7,620 | 18,398 |
| 計 | 365 | 407,197 | 365 | 257,115 | 365 | 883,120 | 365 | 2,894,610 | 4,442,042 | 365 | 93,340 | 0 | 0 | 365 | 112,910 | 365 | 142,390 | 348,640 |

| 種別 月別 | ソーダ灰 (kg) | | | | | 粉末活性炭 (kg) [ドレイ] | | | | | | | | |
|----------|-----------|-------|-----|-----|------|------------------|---------|-----|--------|-----|-------|----|---------|---------|
| | 青山 | | 相模原 | | 計 | 西谷 | | 鶴ヶ峰 | | 川井 | | 小雀 | | 計 |
| | 日数 | 使用量 | 日数 | 使用量 | | 日数 | 使用量 | 日数 | 使用量 | 日数 | 使用量 | 日数 | 使用量 | |
| 4 | 2 | 1,080 | 0 | 0 | 1080 | 0 | 0 | 0 | 0 | 3 | 40 | 2 | 3,235 | 3,275 |
| 5 | 1 | 250 | 0 | 0 | 250 | 27 | 26,076 | 27 | 4,018 | 0 | 0 | 5 | 4,665 | 34,759 |
| 6 | 0 | 0 | 0 | 0 | 0 | 16 | 9,905 | 16 | 1,373 | 0 | 0 | 2 | 1,770 | 13,048 |
| 7 | 1 | 300 | 0 | 0 | 300 | 29 | 20,402 | 29 | 3,925 | 3 | 160 | 6 | 7,730 | 32,217 |
| 8 | 0 | 0 | 0 | 0 | 0 | 31 | 24,654 | 31 | 5,213 | 23 | 1,440 | 16 | 20,200 | 51,507 |
| 9 | 0 | 0 | 0 | 0 | 0 | 16 | 10,849 | 16 | 1,887 | 28 | 1,370 | 7 | 9,600 | 23,706 |
| 10 | 0 | 0 | 0 | 0 | 0 | 22 | 14,350 | 22 | 2,014 | 31 | 1,170 | 8 | 9,620 | 27,154 |
| 11 | 0 | 0 | 0 | 0 | 0 | 18 | 10,586 | 18 | 1,624 | 23 | 860 | 6 | 8,530 | 21,600 |
| 12 | 0 | 0 | 0 | 0 | 0 | 11 | 6,988 | 11 | 1,319 | 14 | 980 | 6 | 7,610 | 16,897 |
| 1 | 0 | 0 | 0 | 0 | 0 | 23 | 14,452 | 23 | 3,956 | 22 | 2,550 | 7 | 12,340 | 33,298 |
| 2 | 0 | 0 | 0 | 0 | 0 | 4 | 1,585 | 4 | 645 | 5 | 280 | 12 | 19,305 | 21,815 |
| 3 | 0 | 0 | 0 | 0 | 0 | 0 | 0 | 0 | 0 | 0 | 0 | 19 | 24,180 | 24,180 |
| 計 | 4 | 1,630 | 0 | 0 | 1630 | 197 | 139,847 | 197 | 25,974 | 152 | 8,850 | 96 | 128,785 | 303,456 |

| 種別 月別 | 排水処理用 | | | |
|----------|---------------|-------|----------------|---------|
| | ポリアクリルアミド(kg) | | 次亜塩素酸ナトリウム(kg) | |
| | 西谷 | | 西谷 | |
| 日数 | 使用量 | 日数 | 使用量 | |
| 4 | 26 | 146 | 26 | 8,510 |
| 5 | 27 | 238 | 27 | 10,870 |
| 6 | 25 | 218 | 25 | 9,620 |
| 7 | 27 | 265 | 27 | 10,960 |
| 8 | 26 | 273 | 26 | 10,590 |
| 9 | 26 | 297 | 26 | 10,470 |
| 10 | 27 | 213 | 27 | 10,640 |
| 11 | 25 | 238 | 25 | 8,610 |
| 12 | 26 | 214 | 26 | 9,270 |
| 1 | 25 | 153 | 25 | 9,090 |
| 2 | 25 | 198 | 25 | 7,990 |
| 3 | 27 | 132 | 27 | 8,340 |
| 計 | 312 | 2,585 | 312 | 114,960 |

20 水質試験成績表

(1) 水源(年度平均値)

| 試験項目 | 採水箇所 | 相 模 湖 系 | | | | 津久井湖 | 相模川本川 |
|--------------------------|---------------------|-----------------|--------------|---------------|----------------|--------|---------|
| | 道志川系 青山ずい道 出口 | 相模湖大橋 | 沼本調整池 弁天橋 | 相模原沈澱池 着水井 | 相模原沈澱池 主取水塔 | 三井大橋 | 寒川取水口 |
| 気 温 (°C) | 20.2 | 17.6 | 17.5 | 16.5 | 15.7 | 16.6 | 17.2 |
| 水 温 (°C) | 15.9 | 14.7 | 14.3 | 14.1 | 14.6 | 16.0 | 15.0 |
| 濁 度 (度) | 1.6 | 7.4 | 9.5 | 6.6 | 12.0 | 3.1 | 6.5 |
| 色 度 (度) | 1.4 | 1.8 | 1.9 | 1.8 | 1.9 | 2.0 | 2.0 |
| 臭 気 (回数) | 藻臭(8) | 藻臭(12) 油臭(1) | 藻臭(12) | 藻臭(12) | 藻臭(12) | 藻臭(12) | 藻臭(12) |
| pH 値 | 7.95 | 8.09 | 7.74 | 7.77 | 8.05 | 8.07 | 7.72 |
| 蒸 発 残 留 物 (mg/L) | 85 | - | 109 | - | - | - | 119 |
| カルシウム、マグネシウム等(硬度) (mg/L) | 43 | - | 51 | - | - | - | 59 |
| 生物化学的酸素要求量(BOD) (mg/L) | 0.8 | 1.7 | 1.0 | - | - | 1.5 | 0.8 |
| 塩 化 物 イ オ ン (mg/L) | 2.2 | - | 4.4 | - | - | - | 4.8 |
| リ ン 酸 イ オ ン (mg/L) | 0.05未満 | 0.16 | 0.15 | - | - | 0.06 | 0.06 |
| ア ン モ ニ ア 態 窒 素 (mg/L) | 0.01未満 | - | 0.03 | - | - | - | 0.02 |
| 亜 硝 酸 態 窒 素 (mg/L) | 0.005未満 | - | 0.014 | - | - | - | 0.009 |
| 硝酸態窒素及び亜硝酸態窒素 (mg/L) | 0.91 | - | 1.17 | - | - | - | 1.42 |
| 溶 性 ケ イ 酸 (mg/L) | - | 23 | 24 | - | - | 21 | - |
| マンガン及びその化合物 (mg/L) | 0.0024 | - | 0.033 | - | - | - | 0.018 |
| 鉄 及 び そ の 化 合 物 (mg/L) | 0.04 | - | 0.15 | - | - | - | 0.24 |
| 陰イオン界面活性剤 (mg/L) | 0.002未満 | - | 0.002未満 | - | - | - | 0.002未満 |
| 有機物(全有機炭素(TOC)の量) (mg/L) | 0.8 | 1.7 | 1.5 | 1.3 | 1.3 | 1.4 | 1.2 |
| 一 般 細 菌 (cfu/mL) | 630 | 400 | 410 | - | - | 350 | 3,200 |
| 大 腸 菌 群 (MPN/100mL) | 3,100 | 2,500 | 2,600 | - | - | 3,300 | 16,000 |
| 大 腸 菌 (定 量) (MPN/100mL) | 86 | 53 | 33 | - | - | 13 | 790 |

(2) 西谷・鶴ヶ峰浄水場

| 採水箇所 | | 西谷浄水場 | | | | | 鶴ヶ峰浄水場 | |
|-----------------------------|--------|---|-----------------------------|-----------|-----------|-----------|-----------------------------|-----------|
| | | 着水井 | | 配水池 | | | 着水井 | 低区配水池 |
| | | 道志川系 | 相模湖系 | 1号配水池 | 2号配水池 | 3号配水池 | | |
| 試験項目 | | | | | | | | |
| 気 | 温 (°C) | | | 32.0 | | | 33.2 | |
| | 最高 | | | 2.0 | | | 5.2 | |
| | 最低 | | | 15.8 | | | 17.6 | |
| | 平均 | | | | | | | |
| 水 | 温 (°C) | 今年度は、道志川系単独の取水がなかったため、道志川系原水の検査は行っていない。 | 24.0 | 25.1 | 24.2 | 26.1 | 23.8 | 24.3 |
| | 最高 | | 6.9 | 12.0 | 15.5 | 7.6 | 6.8 | 7.4 |
| | 最低 | | 15.1 | 19.1 | 15.6 | 16.1 | 15.0 | 15.5 |
| | 平均 | | | | | | | |
| 濁 | 度 (度) | | 29 | 0.1未満 | 0.1未満 | 0.1未満 | 26 | 0.1 |
| | 最高 | | 3.5 | 0.1未満 | 0.1未満 | 0.1未満 | 3.6 | 0.1未満 |
| | 最低 | | 9.3 | 0.1未満 | 0.1未満 | 0.1未満 | 9.2 | 0.1未満 |
| | 平均 | | | | | | | |
| 色 | 度 (度) | | 3.9 | 0.5未満 | 0.5未満 | 0.5未満 | 2.8 | 0.5未満 |
| | 最高 | | 0.9 | 0.5未満 | 0.5未満 | 0.5未満 | 0.8 | 0.5未満 |
| | 最低 | | 1.6 | 0.5未満 | 0.5未満 | 0.5未満 | 1.5 | 0.5未満 |
| | 平均 | | | | | | | |
| 臭 | 気 (回数) | | 藻臭(357) 生ぐさ臭(6) なし(2) | 異常なし(150) | 異常なし(365) | 異常なし(365) | 藻臭(360) 生ぐさ臭(3) なし(2) | 異常なし(365) |
| 味 | (回数) | | — | 異常なし(150) | 異常なし(365) | 異常なし(365) | — | 異常なし(365) |
| pH | 値 | | 8.45 | 7.38 | 7.47 | 7.41 | 8.60 | 7.57 |
| | 最高 | | 7.65 | 7.23 | 7.16 | 7.22 | 7.69 | 7.22 |
| | 最低 | | 7.91 | 7.31 | 7.32 | 7.33 | 7.95 | 7.39 |
| | 平均 | | | | | | | |
| 電気伝導率 (mS/m) | | | 15.6 | 16.4 | 16.1 | 17.2 | — | 16.0 |
| | 最高 | | 11.9 | 13.8 | 12.8 | 13.5 | — | 12.8 |
| | 最低 | | 13.8 | 14.6 | 14.6 | 15.5 | — | 14.5 |
| | 平均 | | | | | | | |
| 蒸発残留物 (mg/L) | | | 128 | 146 | 135 | 150 | — | 137 |
| | 最高 | | 102 | 106 | 98 | 98 | — | 97 |
| | 最低 | | 113 | 126 | 110 | 114 | — | 111 |
| | 平均 | | | | | | | |
| 総トリハロメタン (mg/L) | | | 0.0043 | — | 0.0081 | — | — | 0.0106 |
| | 最高 | | 0.0001未満 | — | 0.0026 | — | — | 0.0027 |
| | 最低 | | 0.0011 | — | 0.0044 | — | — | 0.0058 |
| | 平均 | | | | | | | |
| カルシウム、マグネシウム等 (硬度) (mg/L) | | | 56 | 52 | 57 | 59 | — | 54 |
| | 最高 | | 43 | 44 | 43 | 44 | — | 42 |
| | 最低 | | 49 | 48 | 49 | 52 | — | 48 |
| | 平均 | | | | | | | |
| 有機物 (全有機炭素 (TOC) の量) (mg/L) | | | 1.4 | 0.7 | 0.7 | 0.7 | 1.6 | 0.7 |
| | 最高 | | 0.6 | 0.4 | 0.3 | 0.3 | 0.7 | 0.2 |
| | 最低 | | 1.0 | 0.5 | 0.5 | 0.5 | 1.0 | 0.5 |
| | 平均 | | | | | | | |
| 塩化物イオン (mg/L) | | | 5.6 | 7.3 | 9.7 | 9.7 | — | 11 |
| | 最高 | | 2.7 | 5.1 | 5.4 | 6.3 | — | 7.1 |
| | 最低 | | 3.8 | 6.4 | 6.9 | 7.6 | — | 8.5 |
| | 平均 | | | | | | | |
| アンモニア態窒素 (mg/L) | | | 0.04 | — | — | — | — | — |
| | 最高 | | 0.01未満 | — | — | — | — | — |
| | 最低 | | 0.02 | — | — | — | — | — |
| | 平均 | | | | | | | |
| ジェオスミン (mg/L) | | | 0.00003 | — | 0.00003 | — | 0.00003 | 0.00003 |
| | 最高 | | 0.00001未満 | — | 0.00001未満 | — | 0.00001未満 | 0.00001未満 |
| | 最低 | | 0.00001未満 | — | 0.00001未満 | — | 0.00001未満 | 0.00001未満 |
| | 平均 | | | | | | | |
| 硝酸態窒素及び亜硝酸態窒素 (mg/L) | | | 1.52 | 1.07 | 1.38 | 1.40 | — | 1.41 |
| | 最高 | | 0.92 | 0.93 | 0.91 | 0.96 | — | 0.93 |
| | 最低 | | 1.17 | 1.02 | 1.17 | 1.20 | — | 1.18 |
| | 平均 | | | | | | | |
| 残留塩素 (mg/L) | | | — | 0.7 | 0.8 | 0.8 | — | 0.8 |
| | 最高 | | — | 0.6 | 0.6 | 0.6 | — | 0.6 |
| | 最低 | | — | 0.7 | 0.7 | 0.7 | — | 0.7 |
| | 平均 | | | | | | | |
| マンガン及びその化合物 (mg/L) | | | 0.047 | 0.001未満 | 0.00058 | 0.001未満 | — | 0.00064 |
| | 最高 | | 0.022 | 0.001未満 | 0.00019 | 0.001未満 | — | 0.00028 |
| | 最低 | | 0.033 | 0.001未満 | 0.00037 | 0.001未満 | — | 0.00045 |
| | 平均 | | | | | | | |
| 鉄及びその化合物 (mg/L) | | | 0.84 | 0.01未満 | 0.01未満 | 0.01未満 | — | 0.01未満 |
| | 最高 | | 0.16 | 0.01未満 | 0.01未満 | 0.01未満 | — | 0.01未満 |
| | 最低 | | 0.34 | 0.01未満 | 0.01未満 | 0.01未満 | — | 0.01未満 |
| | 平均 | | | | | | | |
| アルミニウム及びその化合物 (mg/L) | | | 0.52 | 0.04 | 0.037 | 0.04 | — | 0.057 |
| | 最高 | | 0.17 | 0.02 | 0.026 | 0.02 | — | 0.024 |
| | 最低 | | 0.28 | 0.03 | 0.031 | 0.03 | — | 0.042 |
| | 平均 | | | | | | | |
| 一般細菌 (CFU/mL) | | | 440 | 1未満 | 1未満 | 1未満 | — | 1未満 |
| | 最高 | | 58 | 1未満 | 1未満 | 1未満 | — | 1未満 |
| | 最低 | | 160 | 1未満 | 1未満 | 1未満 | — | 1未満 |
| | 平均 | | | | | | | |
| 大腸菌 (定性) | | | — | 不検出 (21) | 不検出 (51) | 不検出 (51) | — | 不検出 (51) |
| 大腸菌 (定量) (MPN/100mL) | | | 66 | — | — | — | — | — |
| | 最高 | | 11 | — | — | — | — | — |
| | 最低 | | | | | | | |
| | 平均 | | | | | | | |

(3) 川井・小雀浄水場及び朝比奈分水池

| 採水箇所 | | 川井浄水場 | | | 小雀浄水場 | | | 朝比奈分水池 |
|-----------------------------|--------|-------|--|-----------|-----------|--|-----------|-----------|
| | | 着水井 | 配水池 | | 着水井 | 1号配水池 | 2号配水池 | |
| | | | 2号配水池 | 3号配水池 | | | | |
| 試験項目 | | | | | | | | |
| 気 | 温 (°C) | | | 33.0 | | | 35.0 | 33.0 |
| | 最高 | | | 1.0 | | | 4.8 | 19.2 |
| | 最低 | | | 16.4 | | | 18.1 | 24.0 |
| | 平均 | | | | | | | |
| 水 | 温 (°C) | 最高 | 25.0 | 25.7 | 25.6 | 26.9 | 29.0 | 25.9 |
| | 最低 | | 6.5 | 9.0 | 6.8 | 8.0 | 8.8 | 14.4 |
| | 平均 | | 14.3 | 16.5 | 14.9 | 16.1 | 17.3 | 19.6 |
| 濁 | 度 (度) | 最高 | 13 | 0.1未満 | 2 | 39 | 0.1未満 | 0.1未満 |
| | 最低 | | 0.6 | 0.1未満 | 0.1未満 | 1.3 | 0.1未満 | 0.1未満 |
| | 平均 | | 3.2 | 0.1未満 | 0.1未満 | 6.9 | 0.1未満 | 0.1未満 |
| 色 | 度 (度) | 最高 | 8.7 | 0.5未満 | 0.5 | 12 | 0.6 | 0.5未満 |
| | 最低 | | 1.3 | 0.5未満 | 0.5未満 | 1.7 | 0.5未満 | 0.5未満 |
| | 平均 | | 2.5 | 0.5未満 | 0.5未満 | 3.5 | 0.5未満 | 0.5未満 |
| 臭 | 気 (回数) | | 藻臭(202) かび臭(11) 藻かび臭(8) なし(144) | 異常なし(365) | 異常なし(365) | 藻臭(332) 土臭(7) 生ぐさ臭(2) 下水臭(2) その他(6) なし(8) | 異常なし(365) | 異常なし(8) |
| 味 | (回数) | | — | 異常なし(365) | 異常なし(365) | — | 異常なし(365) | 異常なし(8) |
| pH | 値 | 最高 | 8.05 | 7.53 | 7.67 | 8.96 | 7.39 | 7.54 |
| | 最低 | | 7.68 | 7.11 | 7.25 | 7.28 | 7.07 | 7.29 |
| | 平均 | | 7.83 | 7.28 | 7.43 | 7.73 | 7.21 | 7.39 |
| 電気伝導率 (mS/m) | | 最高 | 16.1 | 18.7 | 16.9 | 18.1 | 19.0 | 18.2 |
| | 最低 | | 9.9 | 15.1 | 10.5 | 10.9 | 15.5 | 15.4 |
| | 平均 | | 11.9 | 17.0 | 12.5 | 15.8 | 17.3 | 16.2 |
| 蒸発残留物 (mg/L) | | 最高 | 118 | 133 | 111 | 125 | 128 | 125 |
| | 最低 | | 81 | 108 | 80 | 108 | 88 | 91 |
| | 平均 | | 92 | 126 | 91 | 117 | 110 | 111 |
| 総トリハロメタン (mg/L) | | 最高 | 0.0001未満 | — | 0.0038 | 0.0001未満 | 0.0176 | 0.0146 |
| | 最低 | | 0.0001未満 | — | 0.0011 | 0.0001未満 | 0.0039 | 0.0083 |
| | 平均 | | 0.0001未満 | — | 0.0023 | 0.0001未満 | 0.0099 | 0.0121 |
| カルシウム、マグネシウム等 (硬度) (mg/L) | | 最高 | 57 | 65 | 57 | 73 | 70 | 60 |
| | 最低 | | 38 | 53 | 37 | 37 | 48 | 55 |
| | 平均 | | 44 | 59 | 44 | 57 | 56 | 57 |
| 有機物 (全有機炭素 (TOC) の量) (mg/L) | | 最高 | 1.3 | 0.8 | 0.7 | 2.0 | 0.9 | 0.7 |
| | 最低 | | 0.5 | 0.4 | 0.3 | 0.7 | 0.5 | 0.4 |
| | 平均 | | 0.8 | 0.6 | 0.5 | 1.2 | 0.7 | 0.6 |
| 塩化物イオン (mg/L) | | 最高 | 6.1 | 9.6 | 10 | 4.8 | 11 | 11 |
| | 最低 | | 1.7 | 6.9 | 4.2 | 2.6 | 7.5 | 8.8 |
| | 平均 | | 2.8 | 7.6 | 5.8 | 4.0 | 9.1 | 9.6 |
| アンモニア態窒素 (mg/L) | | 最高 | 0.03 | — | — | 0.06 | — | — |
| | 最低 | | 0.01未満 | — | — | 0.01 | — | — |
| | 平均 | | 0.01未満 | — | — | 0.02 | — | — |
| ジェオスミン (mg/L) | | 最高 | 0.00002 | — | 0.00003 | 0.00003 | 0.00003 | 0.00002 |
| | 最低 | | 0.00001未満 | — | 0.00001未満 | 0.00001未満 | 0.00001未満 | 0.00001未満 |
| | 平均 | | 0.00002 | — | 0.00001 | 0.00001未満 | 0.00001 | 0.00001未満 |
| 硝酸態窒素及び亜硝酸態窒素 (mg/L) | | 最高 | 1.50 | 1.45 | 1.51 | 1.68 | 1.65 | 1.60 |
| | 最低 | | 0.70 | 1.02 | 0.69 | 1.02 | 0.99 | 1.22 |
| | 平均 | | 1.02 | 1.27 | 1.01 | 1.31 | 1.32 | 1.42 |
| 残留塩素 (mg/L) | | 最高 | — | 0.7 | 0.8 | — | 0.7 | 1.0 |
| | 最低 | | — | 0.6 | 0.6 | — | 0.6 | 0.8 |
| | 平均 | | — | 0.6 | 0.7 | — | 0.6 | 0.9 |
| マンガン及びその化合物 (mg/L) | | 最高 | 0.029 | 0.001 | 0.00052 | 0.027 | 0.00075 | 0.00090 |
| | 最低 | | 0.0017 | 0.001未満 | 0.00018 | 0.011 | 0.00030 | 0.00048 |
| | 平均 | | 0.0097 | 0.001未満 | 0.00035 | 0.019 | 0.00046 | 0.00069 |
| 鉄及びその化合物 (mg/L) | | 最高 | 0.49 | 0.01未満 | 0.01未満 | 1.7 | 0.01 | 0.01未満 |
| | 最低 | | 0.03 | 0.01未満 | 0.01未満 | 0.1 | 0.01未満 | 0.01未満 |
| | 平均 | | 0.15 | 0.01未満 | 0.01未満 | 0.5 | 0.01未満 | 0.01未満 |
| アルミニウム及びその化合物 (mg/L) | | 最高 | 0.31 | 0.07 | 0.10 | 0.24 | 0.052 | 0.040 |
| | 最低 | | 0.0033 | 0.01 | 0.004 | 0.093 | 0.021 | 0.024 |
| | 平均 | | 0.11 | 0.04 | 0.043 | 0.17 | 0.031 | 0.034 |
| 一般細菌 (CFU/mL) | | 最高 | 660 | 1未満 | 2 | 50,000 | 1未満 | 1未満 |
| | 最低 | | 54 | 1未満 | 1未満 | 110 | 1未満 | 1未満 |
| | 平均 | | 290 | 1未満 | 1未満 | 5,400 | 1未満 | 1未満 |
| 大腸菌 (定性) | | 最高 | — | 不検出 (51) | 不検出 (51) | — | 不検出 (51) | 不検出 (8) |
| 大腸菌 (定量) (MPN/100mL) | | 最高 | 91 | — | — | 4,400 | — | — |
| | 最低 | | 4 | — | — | 18 | — | — |
| | 平均 | | 39 | — | — | 480 | — | — |

21 残留塩素

(4) 市内給水栓

| 採水箇所 試験項目 | | 企業団 | | | 相模川 | 道志川・相模湖 | 道志川 | 相模湖 |
|--------------------------|----|--------------|--------------|--------------|--------------|--------------|--------------|--------------|
| | | 相模原系 | 西長沢系 | 綾瀬系 | 小雀系 | 西谷系 | 川井系 | 鶴ヶ峰系 |
| | | 西谷水道記念館 | 松見一丁目中央公園 | 釜利谷公園 | 中田保育園 | 上末吉二丁目公園 | 十日市場北公園 | 白根五丁目歩第二公園 |
| 気 温 (°C) | 最高 | 29.0 | 31.8 | 34.5 | 30.8 | 31.8 | 31.5 | 29.6 |
| | 最低 | 6.4 | 6.5 | 10.1 | 5.8 | 8.1 | 5.2 | 6.2 |
| | 平均 | 18.2 | 19.2 | 20.6 | 17.7 | 18.7 | 17.6 | 17.9 |
| 水 温 (°C) | 最高 | 26.9 | 26.9 | 25.9 | 27.3 | 25.5 | 25.0 | 24.2 |
| | 最低 | 9.7 | 10.8 | 9.0 | 9.9 | 9.8 | 9.5 | 8.5 |
| | 平均 | 17.2 | 18.0 | 16.3 | 17.6 | 16.4 | 16.3 | 15.3 |
| 濁 度 (度) | 最高 | 0.1未満 | 0.1未満 | 0.1未満 | 0.1未満 | 0.1未満 | 0.1未満 | 0.1未満 |
| | 最低 | 0.1未満 | 0.1未満 | 0.1未満 | 0.1未満 | 0.1未満 | 0.1未満 | 0.1未満 |
| | 平均 | 0.1未満 | 0.1未満 | 0.1未満 | 0.1未満 | 0.1未満 | 0.1未満 | 0.1未満 |
| 色 度 (度) | 最高 | 0.5未満 | 0.5未満 | 0.5未満 | 0.5未満 | 0.5未満 | 0.5未満 | 0.5未満 |
| | 最低 | 0.5未満 | 0.5未満 | 0.5未満 | 0.5未満 | 0.5未満 | 0.5未満 | 0.5未満 |
| | 平均 | 0.5未満 | 0.5未満 | 0.5未満 | 0.5未満 | 0.5未満 | 0.5未満 | 0.5未満 |
| 臭 気 (回数) | | 異常なし (12) | 異常なし (12) | 異常なし (12) | 異常なし (12) | 異常なし (12) | 異常なし (12) | 異常なし (12) |
| 味 (回数) | | 異常なし (12) | 異常なし (12) | 異常なし (12) | 異常なし (12) | 異常なし (12) | 異常なし (12) | 異常なし (12) |
| pH 値 | 最高 | 7.37 | 7.40 | 7.54 | 7.43 | 7.44 | 7.56 | 7.44 |
| | 最低 | 7.22 | 7.17 | 7.35 | 7.13 | 7.23 | 7.29 | 7.23 |
| | 平均 | 7.27 | 7.33 | 7.45 | 7.30 | 7.37 | 7.47 | 7.36 |
| 電 気 伝 導 率 (ms/m) | 最高 | 18.2 | 17.1 | 17.9 | 18.6 | 17.2 | 16.5 | 16.5 |
| | 最低 | 15.6 | 13.7 | 14.5 | 14.2 | 13.6 | 10.9 | 12.4 |
| | 平均 | 16.8 | 15.6 | 16.2 | 16.8 | 15.6 | 12.9 | 14.4 |
| 蒸 発 残 留 物 (mg/L) | 最高 | 134 | 120 | 125 | 119 | 119 | 115 | 111 |
| | 最低 | 102 | 112 | 86 | 102 | 111 | 70 | 94 |
| | 平均 | 123 | 115 | 112 | 111 | 116 | 89 | 105 |
| 総 アルカリ度 (mg/L) | 最高 | 46 | 43 | 43 | 50 | 44 | 46 | 46 |
| | 最低 | 39 | 35 | 32 | 39 | 35 | 30 | 29 |
| | 平均 | 41 | 38 | 35 | 43 | 38 | 35 | 36 |
| カルシウム、マグネシウム等(硬度) (mg/L) | 最高 | 60 | 57 | 61 | 62 | 58 | 54 | 54 |
| | 最低 | 58 | 51 | 51 | 55 | 48 | 41 | 43 |
| | 平均 | 59 | 53 | 56 | 59 | 53 | 45 | 48 |
| 有機物(全有機炭素(TOC)の量) (mg/L) | 最高 | 0.6 | 0.6 | 0.7 | 0.8 | 0.6 | 0.5 | 0.7 |
| | 最低 | 0.4 | 0.4 | 0.4 | 0.4 | 0.4 | 0.2 | 0.4 |
| | 平均 | 0.5 | 0.5 | 0.5 | 0.6 | 0.5 | 0.4 | 0.5 |
| 塩 化 物 イオン (mg/L) | 最高 | 8.8 | 7.9 | 10 | 10 | 8.1 | 9.3 | 10 |
| | 最低 | 6.9 | 6.6 | 6.6 | 8.2 | 6.6 | 4.3 | 6.7 |
| | 平均 | 7.6 | 7.4 | 8.0 | 9.5 | 7.3 | 6.1 | 8.4 |
| 硝酸態窒素及び亜硝酸態窒素 (mg/L) | 最高 | 1.40 | 1.41 | 1.48 | 1.55 | 1.43 | 1.34 | 1.40 |
| | 最低 | 1.14 | 1.13 | 1.21 | 1.22 | 1.13 | 0.83 | 1.12 |
| | 平均 | 1.27 | 1.25 | 1.39 | 1.40 | 1.26 | 1.05 | 1.28 |
| 残 留 塩 素 (mg/L) | 最高 | 0.7 | 0.7 | 0.7 | 0.7 | 0.8 | 0.7 | 0.8 |
| | 最低 | 0.6 | 0.5 | 0.6 | 0.5 | 0.5 | 0.5 | 0.6 |
| | 平均 | 0.6 | 0.6 | 0.7 | 0.6 | 0.7 | 0.7 | 0.7 |
| マンガン及びその化合物 (mg/L) | 最高 | 0.00087 | 0.00083 | 0.00086 | 0.00087 | 0.00079 | 0.00052 | 0.00056 |
| | 最低 | 0.00061 | 0.00046 | 0.00052 | 0.00041 | 0.00048 | 0.00027 | 0.00036 |
| | 平均 | 0.00073 | 0.00067 | 0.00065 | 0.00060 | 0.00063 | 0.00044 | 0.00048 |
| 鉄及びその化合物 (mg/L) | 最高 | 0.01 | 0.01 | 0.01未満 | 0.01未満 | 0.01未満 | 0.02 | 0.01 |
| | 最低 | 0.01未満 | 0.01未満 | 0.01未満 | 0.01未満 | 0.01未満 | 0.01未満 | 0.01未満 |
| | 平均 | 0.01未満 | 0.01未満 | 0.01未満 | 0.01未満 | 0.01未満 | 0.01未満 | 0.01未満 |
| 一 般 細 菌 (個/ml) | 最高 | 1未満 | 1未満 | 1未満 | 1未満 | 1未満 | 1未満 | 1未満 |
| | 最低 | 1未満 | 1未満 | 1未満 | 1未満 | 1未満 | 1未満 | 1未満 |
| | 平均 | 1未満 | 1未満 | 1未満 | 1未満 | 1未満 | 1未満 | 1未満 |
| 大腸菌(回数) (100ml中) | 最高 | 不検出(12) | 不検出(12) | 不検出(12) | 不検出(12) | 不検出(12) | 不検出(12) | 不検出(12) |
| | 最低 | 不検出(12) | 不検出(12) | 不検出(12) | 不検出(12) | 不検出(12) | 不検出(12) | 不検出(12) |
| | 平均 | 不検出(12) | 不検出(12) | 不検出(12) | 不検出(12) | 不検出(12) | 不検出(12) | 不検出(12) |

| 測 定 箇 所 | 測定回数 | 最高 | 最低 | 平均 |
|----------------------------------|------|-----|-----|-----|
| 川 井 浄 水 場 2 号 配 水 池 | 243 | 0.8 | 0.6 | 0.7 |
| 川 井 浄 水 場 3 号 配 水 池 | 365 | 0.8 | 0.7 | 0.8 |
| 鶴ヶ峰浄水場低区1号配水池 | 365 | 0.8 | 0.7 | 0.8 |
| 鶴ヶ峰浄水場低区2号配水池 | 365 | 0.8 | 0.7 | 0.8 |
| 西 谷 浄 水 場 1 号 配 水 池 | 145 | 0.7 | 0.6 | 0.7 |
| 西 谷 浄 水 場 2 号 配 水 池 | 365 | 0.8 | 0.6 | 0.7 |
| 西 谷 浄 水 場 3 号 配 水 池 | 365 | 0.8 | 0.6 | 0.7 |
| 小 雀 浄 水 場 1 号 配 水 池 | 365 | 0.7 | 0.6 | 0.6 |
| 小 雀 浄 水 場 2 号 配 水 池 | 365 | 0.8 | 0.6 | 0.7 |
| 鶴見区鶴見中央3-4-12 北部給水維持課鶴見事務所 | 228 | 0.7 | 0.4 | 0.5 |
| 神奈川区広台太田町3-8 鶴見・神奈川地域サービスセンター | 242 | 0.7 | 0.5 | 0.6 |
| 西区中央1-5-10 西・保土ヶ谷地域サービスセンター | 241 | 0.8 | 0.5 | 0.6 |
| 中区山下町246 中・南地域サービスセンター | 241 | 0.7 | 0.5 | 0.6 |
| 港南区日野1-3-10 港南・栄地域サービスセンター | 244 | 0.6 | 0.4 | 0.5 |
| 保土ヶ谷区川辺町5-1 中部給水維持課保土ヶ谷事務所 | 241 | 0.7 | 0.5 | 0.6 |
| 旭区鶴ヶ峰本町1-32-8 旭・瀬谷地域サービスセンター | 243 | 0.8 | 0.7 | 0.7 |
| 磯子区磯子2-29-36 磯子・金沢地域サービスセンター | 242 | 0.7 | 0.2 | 0.4 |
| 港北区大豆戸町155 北 部 給 水 維 持 課 | 242 | 0.5 | 0.2 | 0.4 |
| 緑区寺山町118 緑・青葉地域サービスセンター | 218 | 0.8 | 0.4 | 0.6 |
| 青葉区大場町41-1 西部給水維持課青葉事務所 | 243 | 0.6 | 0.6 | 0.6 |
| 戸塚区上倉田町418 南部給水維持課戸塚事務所 | 243 | 0.7 | 0.4 | 0.6 |
| 泉区和泉町4620 戸塚・泉地域サービスセンター | 239 | 0.9 | 0.7 | 0.8 |
| 磯子区洋光台6-10-1 南 部 給 水 維 持 課 | 225 | 0.9 | 0.7 | 0.8 |
| 瀬谷区二ツ橋町553 西 部 給 水 維 持 課 | 243 | 0.7 | 0.5 | 0.6 |
| 保土ヶ谷区川島町522 水 道 記 念 館 | 355 | 0.8 | 0.4 | 0.7 |
| 南区中村町4-305 中 部 給 水 維 持 課 量 水 器 係 | 243 | 0.7 | 0.5 | 0.6 |

工業用水道事業

工業用水道事業

目次

| | |
|---------------|----|
| 1 取水量及び給水量 | 24 |
| 2 調定水量及び使用水量 | 25 |
| 3 給水現況及び料金調定額 | 25 |
| 4 薬品使用状況 | 26 |
| 5 電力消費量 | 26 |
| 6 収入及び支出状況 | 26 |
| 7 契約状況 | 27 |
| 8 水質試験成績表 | 28 |

1 取水量及び給水量

(単位: m³)

| 区分 月分 | 取水量 | | | | | 給水量 | | | | | | | |
|-------------|----------------|---------------|----------------|-----------------|-----------------|----------------|---------------|----------------|-----------------|---------------|-----------------|-----------------|-------------|
| | 鶴ヶ峰沈澱池 | 西谷処理場 | 小計 | 小雀浄水場 | 計 | 相模湖系統・馬入川Ⅱ期 | | | 馬入川Ⅰ期 | | | 計 | |
| | | | | | | 鶴見・神奈川・旭地区 | 西・保土ヶ谷地区 | 小計 | 中・磯子地区 | 戸塚・栄地区 | 小計 | | |
| 4 | 1,380,600 | 10,700 | 1,391,300 | 2,330,300 | 3,721,600 | 1,350,700 | 34,600 | 1,385,300 | 2,128,300 | 178,500 | 2,306,800 | 3,692,100 | |
| 5 | 1,549,000 | 12,300 | 1,561,300 | 2,294,700 | 3,856,000 | 1,501,400 | 53,700 | 1,555,100 | 2,128,700 | 143,800 | 2,272,500 | 3,827,600 | |
| 6 | 1,638,600 | 13,600 | 1,652,200 | 2,304,800 | 3,957,000 | 1,579,800 | 66,400 | 1,646,200 | 2,114,000 | 167,100 | 2,281,100 | 3,927,300 | |
| 7 | 1,859,200 | 22,700 | 1,881,900 | 2,243,100 | 4,125,000 | 1,748,300 | 127,400 | 1,875,700 | 2,065,600 | 155,000 | 2,220,600 | 4,096,300 | |
| 8 | 1,821,800 | 22,000 | 1,843,800 | 2,768,700 | 4,612,500 | 1,704,600 | 133,000 | 1,837,600 | 2,571,600 | 169,200 | 2,740,800 | 4,578,400 | |
| 9 | 1,653,800 | 17,200 | 1,671,000 | 2,493,700 | 4,164,700 | 1,567,300 | 97,700 | 1,665,000 | 2,291,600 | 178,100 | 2,469,700 | 4,134,700 | |
| 10 | 1,604,600 | 13,200 | 1,617,800 | 2,312,100 | 3,929,900 | 1,550,800 | 60,800 | 1,611,600 | 2,133,100 | 156,100 | 2,289,200 | 3,900,800 | |
| 11 | 1,514,700 | 9,300 | 1,524,000 | 2,037,100 | 3,561,100 | 1,486,300 | 31,700 | 1,518,000 | 1,898,200 | 118,600 | 2,016,800 | 3,534,800 | |
| 12 | 1,478,000 | 9,800 | 1,487,800 | 2,418,100 | 3,905,900 | 1,451,900 | 29,700 | 1,481,600 | 2,258,100 | 135,700 | 2,393,800 | 3,875,400 | |
| 1 | 1,309,800 | 8,500 | 1,318,300 | 2,195,400 | 3,513,700 | 1,287,100 | 25,000 | 1,312,100 | 2,057,600 | 115,500 | 2,173,100 | 3,485,200 | |
| 2 | 1,208,900 | 9,100 | 1,218,000 | 1,857,700 | 3,075,700 | 1,185,200 | 27,200 | 1,212,400 | 1,753,800 | 84,900 | 1,838,700 | 3,051,100 | |
| 3 | 1,328,300 | 9,400 | 1,337,700 | 2,099,100 | 3,436,800 | 1,302,200 | 29,300 | 1,331,500 | 1,973,000 | 105,400 | 2,078,400 | 3,409,900 | |
| 計 | 18,347,300 | 157,800 | 18,505,100 | 27,354,800 | 45,859,900 | 17,715,600 | 716,500 | 18,432,100 | 25,373,600 | 1,707,900 | 27,081,500 | 45,513,600 | |
| 前 年 比 | 19年度計 | 19,458,800 | 109,400 | 19,568,200 | 27,645,900 | 47,214,100 | 18,749,900 | 745,100 | 19,495,000 | 25,329,800 | 2,039,500 | 27,369,300 | 46,864,300 |
| | 20年度増△減 | △ 1,111,500 | 48,400 | △ 1,063,100 | △ 291,100 | △ 1,354,200 | △ 1,034,300 | △ 28,600 | △ 1,062,900 | 43,800 | △ 331,600 | △ 287,800 | △ 1,350,700 |
| | 19年度を100として | 94.288 | 144.241 | 94.567 | 98.947 | 97.132 | 94.484 | 96.162 | 94.548 | 100.173 | 83.741 | 98.948 | 97.118 |
| 1か月平均 | 1,528,942 | 13,150 | 1,542,092 | 2,279,567 | 3,821,658 | 1,476,300 | 59,708 | 1,536,008 | 2,114,467 | 142,325 | 2,256,792 | 3,792,800 | |
| 1日平均 | 50,267 | 432 | 50,699 | 74,945 | 125,644 | 48,536 | 1,963 | 50,499 | 69,517 | 4,679 | 74,196 | 124,695 | |
| 1日最大 | 8/20 71,600 | 7/24 1,100 | 8/20 72,600 | 8/1 90,700 | 8/20 163,300 | 8/20 67,000 | 7/25 5,600 | 8/20 72,400 | 8/14 88,900 | 6/19 7,400 | 8/1 89,800 | 8/20 162,200 | |
| 1日最小 | 1/31 19,400 | 4/13 100 | 1/31 19,500 | 11/15 27,600 | 11/15 75,600 | 1/31 18,300 | 12/21 200 | 1/30 19,300 | 11/15 25,500 | 1/27 0 | 11/15 27,300 | 11/15 75,100 | |

2 調定水量及び使用水量

(単位: m³)

| 月 別 | 区 分 | 調 定 水 量 (A) | | | | | 実使用水量 (B ¹ +B ² +B ³) | $\frac{(B^1+B^2+B^3)}{(A^1+A^2+A^3)} \times 100$ |
|--------|-----|------------------------|--------------------------|------------------------|--------------------------|--|---|--|
| | | 基本水量 (A ¹) | 基本使用水量 (B ¹) | 特定水量 (A ²) | 特定使用水量 (B ²) | 超過水量 (A ³ =B ³) | | |
| 4 | | 8,073,000 | 3,299,400 | 0 | 0 | 21,234 | 3,320,634 | 41.0 |
| 5 | | 8,345,200 | 3,718,390 | 0 | 0 | 125,517 | 3,843,907 | 45.4 |
| 6 | | 8,076,000 | 3,701,246 | 0 | 0 | 105,027 | 3,806,273 | 46.5 |
| 7 | | 8,345,200 | 4,167,205 | 0 | 0 | 168,796 | 4,336,001 | 50.9 |
| 8 | | 8,345,200 | 4,098,218 | 0 | 0 | 282,856 | 4,381,074 | 50.8 |
| 9 | | 8,076,000 | 3,784,445 | 0 | 0 | 141,365 | 3,925,810 | 47.8 |
| 10 | | 8,345,200 | 3,581,967 | 0 | 0 | 79,398 | 3,661,365 | 43.5 |
| 11 | | 8,076,000 | 3,604,586 | 0 | 0 | 79,653 | 3,684,239 | 45.2 |
| 12 | | 8,345,200 | 3,575,044 | 0 | 0 | 19,801 | 3,594,845 | 43.0 |
| 1 | | 8,345,200 | 3,293,218 | 0 | 0 | 8,922 | 3,302,140 | 39.5 |
| 2 | | 7,543,200 | 3,089,385 | 0 | 0 | 14,765 | 3,104,150 | 41.1 |
| 3 | | 8,351,400 | 3,340,677 | 0 | 0 | 14,478 | 3,355,155 | 40.1 |
| 計 | | 98,266,800 | 43,253,781 | 0 | 0 | 1,061,812 | 44,315,593 | 44.6 |
| 1 か月平均 | | 8,188,900 | 3,604,482 | 0 | 0 | 88,484 | 3,692,966 | 44.6 |
| 1 日平均 | | 269,224 | 118,504 | 0 | 0 | 2,909 | 121,413 | 44.6 |

3 給水現況及び料金調定額

(水量単位: m³
金額単位: 円)

| 地区別 | 年 度 末 工 場 数 | 調 定 水 量 | | | | | 実 使 用 水 量 | 調 定 金 額 | | | | | |
|------------|----------------|------------|-------------|------|--------|-----------|-------------|---------------|-------------|------|--------|-------------|---------------|
| | | 基本水量 | 基本使用水量 | 特定水量 | 特定使用水量 | 超過水量 | | 基本料金 | 基本使用料金 | 特定料金 | 特定使用料金 | 超過料金 | 計 |
| 鶴見・神奈川・旭 | 37 | 50,342,300 | 17,153,887 | 0 | 0 | 83,640 | 17,237,527 | 1,326,229,139 | 72,009,973 | 0 | 0 | 7,666,793 | 1,405,905,905 |
| 西・保土ヶ谷 | 4 | 1,715,500 | 598,106 | 0 | 0 | 99,931 | 698,037 | 45,211,986 | 2,512,041 | 0 | 0 | 9,160,166 | 56,884,193 |
| 小 計 | 41 | 52,057,800 | 17,751,993 | 0 | 0 | 183,571 | 17,935,564 | 1,371,441,125 | 74,522,014 | 0 | 0 | 16,826,959 | 1,462,790,098 |
| 中 ・ 磯 子 | 13 | 40,697,500 | 23,849,242 | 0 | 0 | 878,165 | 24,727,407 | 1,070,204,470 | 99,939,886 | 0 | 0 | 80,310,330 | 1,250,454,686 |
| 戸 塚 ・ 栄 | 8 | 5,511,500 | 1,652,546 | 0 | 0 | 76 | 1,652,622 | 144,430,535 | 6,908,234 | 0 | 0 | 6,959 | 151,345,728 |
| 小 計 | 21 | 46,209,000 | 25,501,788 | 0 | 0 | 878,241 | 26,380,029 | 1,214,635,005 | 106,848,120 | 0 | 0 | 80,317,289 | 1,401,800,414 |
| 計 | 62 | 98,266,800 | 43,253,781 | 0 | 0 | 1,061,812 | 44,315,593 | 2,586,076,130 | 181,370,134 | 0 | 0 | 97,144,248 | 2,864,590,512 |
| 19 年 度 同 期 | 61 | 98,606,500 | 44,368,347 | 0 | 0 | 1,138,930 | 45,507,277 | 2,598,508,631 | 186,331,973 | 0 | 0 | 104,399,966 | 2,889,240,570 |
| 増 △ 減 | 1 | △ 339,700 | △ 1,114,566 | 0 | 0 | △ 77,118 | △ 1,191,684 | △ 12,432,501 | △ 4,961,839 | 0 | 0 | △ 7,255,718 | △ 24,650,058 |

4 薬品使用状況

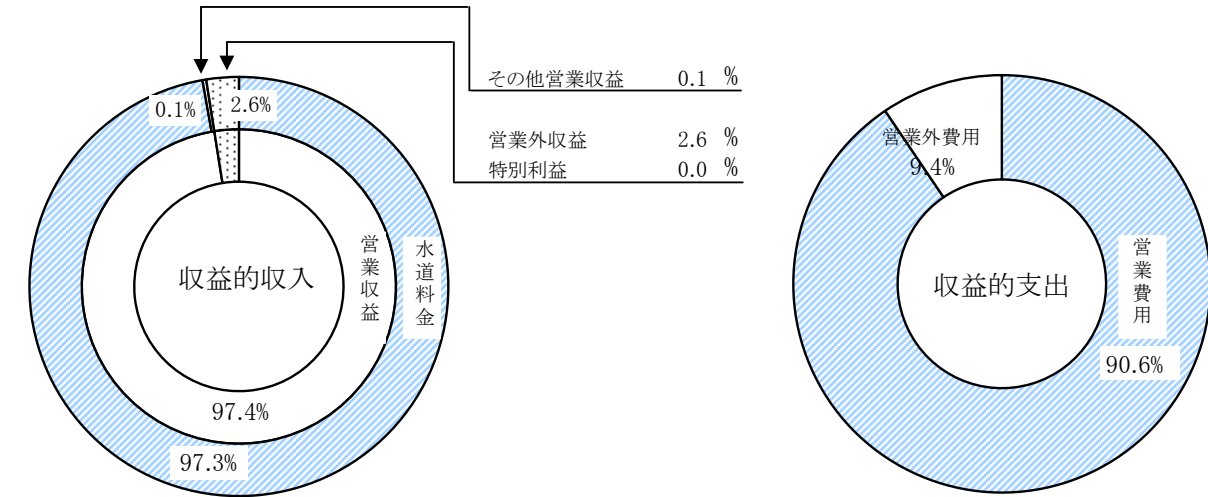
| 場所 | 硫酸アルミニウム (液体) | | ポリ塩化アルミニウム (Kg) | | 次亜塩素酸ナトリウム (L) | | 高分子凝集剤 (L) | |
|-------------|------------------|-----|--------------------|---------|-------------------|--------|---------------|-----|
| | 日数 | 使用量 | 日数 | 使用量 | 日数 | 使用量 | 日数 | 使用量 |
| 小雀浄水場 | 0 | 0 | 333 | 312,610 | 0 | 0 | 0 | 0 |
| 工業用水道鶴ヶ峰沈澱池 | 0 | 0 | 365 | 218,217 | 305 | 17,787 | 0 | 0 |
| 計 | | 0 | | 530,827 | | 17,787 | | 0 |

6 収入及び支出状況

(1) 収益的収入及び支出

| 収入 | |
|---------|-----------------|
| 科目 | 金額 |
| 営業収益 | 2,867,295,345 円 |
| 水道料金 | 2,864,590,512 |
| その他営業収益 | 2,704,833 |
| 営業外収益 | 75,209,823 |
| 特別利益 | 0 |
| 計 | 2,942,505,168 |

| 支出 | |
|-------|-----------------|
| 科目 | 金額 |
| 営業費用 | 2,120,363,389 円 |
| 営業外費用 | 220,811,703 |
| 計 | 2,341,175,092 |




5 電力消費量

| 場所 | 区分 | 容量 | 消費量 | 料金 |
|-------------|----|------|-------------|-------------|
| 小雀浄水場 | | — kW | 110,347 kWh | 1,491,527 円 |
| 工業用水道鶴ヶ峰沈澱池 | | 100 | 225,210 | 4,437,123 |
| その他(5か所) | | — | 6,455 | 487,317 |
| 計 | | | 342,012 | 6,415,967 |

(2) 資本的収入及び支出

| 収入 | |
|----------|---------------|
| 科目 | 金額 |
| 企業債 | 132,000,000 円 |
| 国庫補助金 | 112,091,456 |
| 分担金及び負担金 | 6,505,000 |
| その他資本的収入 | 7,709,885 |
| 計 | 258,306,341 |

| 支出 | |
|----------|---------------|
| 科目 | 金額 |
| 建設改良費 | 857,377,204 円 |
| 企業債償還金 | 329,087,029 |
| 国庫補助金返還金 | 13,016 |
| 投資 | 1,045,000 |
| 計 | 1,187,522,249 |



(注意) 消費税及び地方消費税相当額を含む。

7 契約状況

〔件数:件
金額:円〕

| 種別 月別 | 物品関係 | | 工事関係 | | 役務関係 | | 計 | | 不用品売却 | |
|----------|------|---------------|------|-------------|------|------------|------|--------------|-------|--------|
| | 件数 | 金額 | 件数 | 金額 | 件数 | 金額 | 件数 | 金額 | 件数 | 金額 |
| 4 | 12 | 42,448,783 | 4 | 365,404,200 | 12 | 19,592,882 | 28 | 427,445,865 | 0 | 0 |
| 5 | 2 | 75,180 | 0 | 0 | 5 | 892,468 | 7 | 967,648 | 0 | 0 |
| 6 | 5 | 591,873 | 1 | 27,883,275 | 7 | 6,591,900 | 13 | 35,067,048 | 0 | 0 |
| 7 | 2 | 147,970 | 3 | 66,071,250 | 2 | 693,000 | 7 | 66,912,220 | 1 | 4,200 |
| 8 | 1 | 32,760 | 0 | 0 | 3 | 871,500 | 4 | 904,260 | 0 | 0 |
| 9 | 3 | 70,685 | 1 | 3,570,000 | 2 | 268,800 | 6 | 3,909,485 | 0 | 0 |
| 10 | 4 | 1,437,825 | 6 | 132,200,250 | 4 | 12,563,250 | 14 | 146,201,325 | 0 | 0 |
| 11 | 2 | 68,806 | 0 | 0 | 6 | 26,383,221 | 8 | 26,452,027 | 1 | 46,200 |
| 12 | 2 | 108,327 | 3 | 20,192,550 | 3 | 10,195,500 | 8 | 30,496,377 | 0 | 0 |
| 1 | 4 | 274,785 | 3 | 39,544,050 | 3 | 2,224,950 | 10 | 42,043,785 | 0 | 0 |
| 2 | 4 | 414,321 | 0 | 0 | 2 | 672,315 | 6 | 1,086,636 | 0 | 0 |
| 3 | 4 | 196,072 | 0 | 0 | 2 | 906,150 | 6 | 1,102,222 | 0 | 0 |
| 計 | 45 | 45,867,387 | 21 | 654,865,575 | 51 | 81,855,936 | 117 | 782,588,898 | 2 | 50,400 |
| 19年度 | 42 | 263,900,726 | 20 | 482,754,300 | 67 | 74,888,236 | 136 | 821,543,262 | 0 | 0 |
| 増△減 | 3 | △ 218,033,339 | 1 | 172,111,275 | △ 16 | 6,967,700 | △ 19 | △ 38,954,364 | 2 | 50,400 |

8 水質試験成績表

| 月別 | 試験日数 | 種別 | 鶴見・神奈川地区 | | | | | | | | 西・保土ヶ谷地区 | | | | | | | | 中・磯子・戸塚・栄地区 | | | | | | | |
|----|------|----|----------|-------|-----|-------------|----------|-------------|-------------|------------|----------|-------|-----|-------------|----------|-------------|-------------|------------|-------------|-------|-----|-------------|----------|-------------|-------------|------------|
| | | | 水温(°C) | 濁度(度) | pH | アルカリ度(mg/l) | 硬度(mg/l) | 蒸発残留物(mg/l) | 塩素イオン(mg/l) | 鉄イオン(mg/l) | 水温(°C) | 濁度(度) | pH | アルカリ度(mg/l) | 硬度(mg/l) | 蒸発残留物(mg/l) | 塩素イオン(mg/l) | 鉄イオン(mg/l) | 水温(°C) | 濁度(度) | pH | アルカリ度(mg/l) | 硬度(mg/l) | 蒸発残留物(mg/l) | 塩素イオン(mg/l) | 鉄イオン(mg/l) |
| 4 | 30 | 最高 | 13.0 | 3.2 | 7.9 | 47 | 56 | 117 | 7.2 | 0.00 | 12.8 | 1.0 | 7.2 | 40 | 49 | 107 | 7.1 | 0.00 | 17.3 | 2.9 | 7.8 | 52 | 65 | 92 | 6.4 | 0.01 |
| | | 最低 | 12.0 | 2.0 | 7.3 | 32 | 46 | 95 | 5.8 | 0.00 | 12.2 | 0.3 | 7.1 | 27 | 41 | 100 | 5.4 | 0.00 | 11.2 | 0.4 | 7.3 | 36 | 59 | 90 | 5.2 | 0.00 |
| 5 | 31 | 最高 | 17.3 | 3.2 | 7.8 | 41 | 51 | 109 | 5.3 | 0.00 | 17.5 | 0.4 | 7.3 | 39 | 47 | 105 | 6.2 | 0.00 | 19.1 | 1.5 | 8.0 | 47 | 63 | 109 | 5.5 | 0.01 |
| | | 最低 | 17.0 | 2.7 | 7.7 | 40 | 48 | 102 | 5.1 | 0.00 | 14.5 | 0.2 | 7.1 | 31 | 47 | 100 | 5.8 | 0.00 | 14.0 | 0.5 | 7.4 | 38 | 58 | 97 | 4.9 | 0.00 |
| 6 | 30 | 最高 | 19.5 | 3.1 | 7.7 | 39 | 47 | 104 | 4.3 | 0.00 | 18.8 | 0.8 | 7.3 | 36 | 43 | 96 | 5.6 | 0.00 | 20.5 | 2.9 | 7.5 | 46 | 57 | 94 | 4.9 | 0.01 |
| | | 最低 | 15.8 | 3.1 | 7.5 | 37 | 44 | 99 | 4.2 | 0.00 | 15.9 | 0.1 | 7.1 | 30 | 42 | 95 | 5.1 | 0.00 | 16.6 | 0.6 | 7.4 | 40 | 57 | 79 | 4.9 | 0.00 |
| 7 | 31 | 最高 | 22.2 | 3.2 | 7.7 | 41 | 48 | 109 | 5.3 | 0.00 | 23.5 | 0.4 | 7.2 | 39 | 46 | 121 | 6.1 | 0.00 | 27.4 | 2.7 | 7.6 | 53 | 60 | 89 | 5.8 | 0.01 |
| | | 最低 | 19.0 | 2.9 | 7.7 | 38 | 47 | 104 | 4.2 | 0.00 | 18.0 | 0.1 | 7.1 | 30 | 45 | 120 | 5.9 | 0.00 | 19.6 | 0.3 | 7.4 | 44 | 56 | 88 | 4.5 | 0.00 |
| 8 | 31 | 最高 | 27.0 | 2.8 | 7.7 | 47 | 52 | 114 | 5.4 | 0.00 | 23.9 | 0.6 | 7.2 | 40 | 47 | 139 | 6.5 | 0.00 | 27.5 | 2.8 | 7.5 | 57 | 66 | 120 | 6.0 | 0.00 |
| | | 最低 | 25.3 | 1.3 | 7.6 | 45 | 52 | 107 | 5.0 | 0.00 | 20.5 | 0.1 | 7.0 | 33 | 46 | 137 | 6.5 | 0.00 | 21.4 | 0.6 | 7.1 | 35 | 65 | 114 | 6.0 | 0.00 |
| 9 | 30 | 最高 | 22.3 | 2.6 | 7.5 | 43 | 51 | 104 | 4.5 | 0.00 | 21.0 | 0.9 | 7.2 | 37 | 46 | 125 | 6.4 | 0.00 | 23.2 | 2.4 | 7.6 | 48 | 54 | 119 | 6.1 | 0.00 |
| | | 最低 | 20.8 | 2.4 | 7.5 | 35 | 44 | 96 | 4.4 | 0.00 | 17.7 | 0.1 | 7.1 | 30 | 43 | 103 | 5.9 | 0.00 | 20.8 | 1.1 | 6.8 | 39 | 54 | 117 | 5.6 | 0.00 |
| 10 | 31 | 最高 | 18.4 | 2.8 | 7.8 | 47 | 51 | 113 | 5.3 | 0.00 | 17.6 | 0.4 | 7.2 | 39.0 | 48.0 | 117.0 | 5.6 | 0.00 | 18.2 | 2.0 | 7.3 | 52 | 74 | 120 | 10.0 | 0.00 |
| | | 最低 | 17.6 | 2.8 | 7.5 | 45 | 48 | 99 | 4.8 | 0.00 | 15.5 | 0.2 | 7.1 | 34.0 | 45.0 | 94.0 | 5.1 | 0.00 | 16.5 | 0.4 | 6.9 | 51 | 58 | 98 | 8.1 | 0.00 |
| 11 | 30 | 最高 | 15.5 | 3.0 | 7.7 | 50 | 53 | 106 | 5.5 | 0.00 | 15.8 | 0.5 | 7.2 | 44.0 | 52.0 | 96.0 | 6.4 | 0.00 | 16.7 | 3.6 | 8.0 | 55 | 72 | 110 | 8.1 | 0.00 |
| | | 最低 | 13.2 | 2.8 | 7.7 | 47 | 52 | 97 | 4.6 | 0.00 | 12.1 | 0.1 | 7.1 | 37.0 | 50.0 | 90.0 | 6.1 | 0.00 | 12.0 | 0.5 | 7.3 | 44 | 70 | 106 | 6.4 | 0.00 |
| 12 | 31 | 最高 | 11.8 | 3.3 | 8.3 | 51 | 54 | 117 | 5.8 | 0.00 | 11.9 | 0.6 | 7.3 | 46.0 | 53.0 | 129.0 | 6.9 | 0.00 | 13.2 | 2.5 | 8.1 | 57 | 70 | 122 | 6.7 | 0.01 |
| | | 最低 | 10.5 | 2.9 | 7.6 | 50 | 53 | 107 | 5.5 | 0.00 | 8.5 | 0.3 | 7.2 | 42.0 | 50.0 | 123.0 | 6.3 | 0.00 | 8.8 | 0.8 | 7.6 | 50 | 63 | 111 | 6.0 | 0.00 |
| 1 | 31 | 最高 | 7.7 | 3.1 | 7.7 | 52 | 58 | 112 | 7.2 | 0.00 | 8.2 | 0.5 | 7.3 | 47.0 | 57.0 | 117.0 | 7.9 | 0.00 | 9.6 | 5.0 | 8.2 | 57 | 69 | 122 | 6.7 | 0.02 |
| | | 最低 | 6.5 | 2.8 | 7.6 | 52 | 58 | 106 | 6.1 | 0.00 | 6.7 | 0.2 | 7.2 | 41.0 | 54.0 | 109.0 | 7.1 | 0.00 | 7.6 | 1.3 | 7.5 | 41 | 69 | 112 | 6.4 | 0.00 |
| 2 | 28 | 最高 | 8.6 | 4.0 | 7.5 | 47 | 55 | 101 | 7.2 | 0.00 | 9.1 | 1.2 | 7.3 | 45.0 | 56.0 | 106.0 | 9.3 | 0.00 | 13.1 | 1.9 | 7.8 | 52 | 72 | 112 | 7.0 | 0.03 |
| | | 最低 | 8.1 | 2.4 | 7.4 | 44 | 53 | 97 | 6.1 | 0.00 | 7.6 | 0.3 | 7.1 | 35.0 | 50.0 | 98.0 | 7.4 | 0.00 | 7.7 | 1.0 | 7.3 | 41 | 66 | 112 | 6.4 | 0.02 |
| 3 | 31 | 最高 | 11.7 | 3.6 | 7.5 | 47 | 53 | 120 | 6.5 | 0.00 | 11.2 | 0.6 | 7.3 | 44.0 | 55.0 | 112.0 | 8.6 | 0.00 | 13.5 | 3.8 | 7.8 | 50 | 69 | 113 | 6.3 | 0.00 |
| | | 最低 | 8.7 | 2.0 | 7.4 | 42 | 49 | 103 | 6.4 | 0.00 | 8.5 | 0.2 | 7.2 | 37.0 | 50.0 | 98.0 | 7.9 | 0.00 | 7.9 | 1.3 | 7.4 | 40 | 64 | 106 | 5.8 | 0.00 |